



ALCOA

ACCESSORY PRODUCTS



# AKCESORIA DO FELG

KATALOG PRODUKTÓW

# Dlaczego właśnie akcesoria do felg Alcoa Wheels?

- Utrzymywanie Państwa aluminiowych felg Alcoa Wheels w jak najlepszym stanie jest i powinno być priorytetem.
- Akcesoria do felg Alcoa Wheels były opracowywane i starannie wybierane przez wiele lat, dlatego gwarantują długą żywotność felg i utrzymanie ich w jak najlepszym stanie.
- Wszystkie akcesoria do felg Alcoa Wheels są dostępne u naszych autoryzowanych dystrybutorów. Więcej informacji znajdą Państwo w dziale Kontakt na stronie [www.alcoawheelseurope.com](http://www.alcoawheelseurope.com).

## SPIS TREŚCI

### SEKCJA 1 - CZYSZCZENIE

Dura-Bright® Wheel Wash, ALclean, ALbrush, ALpolish, ALkit4

3

### SEKCJA 2 - KONSERWACJA

HUBgrease, VALVEgrease, Discmates, Bristle Disc

4

### SEKCJA 3 - WYGLĄD

ALcovers, ALgrip

6

### SEKCJA 4 - NAKRĘTKI KÓŁ

7

### SEKCJA 5 - ZAWORY

7

# SEKCJA 1 - Czyszczenie

## DURA-BRIGHT® WHEEL WASH

Wyjątkowe rozwiązanie dla bezpiecznego, cotygodniowego mycia felg w wykończeniu Dura-Bright® XBR oraz EVO. Nowy produkt powstał pod ścisłą kontrolą Alcoa Wheels, dzięki czemu użytkownicy felg Alcoa Wheels mogą mieć pewność, że otrzymują produkt oferujący bezpieczne mycie oraz dodatkowe korzyści:


- Zapobiega gromadzeniu się pyłu hamulcowego i powstawaniu miedzianego nalotu na powierzchni felg
- Brak ryzyka uszkodzenia felg agresywnymi chemikaliami
- Brak konieczności rozcieńczania wodą
- Wystarczy zaledwie ok. 150 ml na felgę
- Preparat nieklasyfikowany jako niebezpieczny według rozporządzeń CLP i REACH

Dostępne wersje:

- Zestaw startowy składający się z butelki Dura-Bright® Wheel Wash (1 l) i szczotki ALbrush2
- Kanister 5 l
- Kanister 25 l



Przed myciem



Po myciu

## ALCLEAN

Wyjątkowy środek do mycia felg Alcoa Wheels w wykończeniu Mirror Polished, Brushed oraz LvL ONE®. Alclean usuwa ślady oksydacji i utrzymuje połysk felg. Usuwa pył hamulcowy, nalot solny i zabrudzenia. W celu uzyskania optymalnych rezultatów, po myciu ALclean należy zastosować środek ALpolish. Środek dostępny jest w pojemnościach 1, 5 i 25 litrów.

*Uwaga: Felgi Dura-Bright® mocno zabrudzone pyłem hamulcowym można myć preparatem maksymalnie dwa razy w roku. Szczegółowe informacje w Podręczniku serwisowym Alcoa Wheels Service oraz wydaniu z ulotki o czyszczeniu felg Dura-Bright®.*



## ALBRUSH2

Najwyższej jakości szczotka z gumowymi krawędziami zapobiegającymi przypadkowym uszkodzeniom powierzchni felgi podczas mycia. Nowa generacja posiada nowy, ergonomiczny uchwyt ułatwiający mycie. W przeciwieństwie do standardowych szczotek ALbrush2 posiada miękkie włosie z poliestru (PBT) o długości 12 cm. Zapewnia ono dokładne mycie bez zarysowań powierzchni felg.

- Gumowe krawędzie zapobiegające uszkodzeniom powierzchni felg
- Dobre wchłanianie wody ze środkiem do mycia
- Dłuższe i gęstsze włókna w porównaniu do zwykłych szczotek



## ALPOLISH

Pasta polerska przywracająca połysk felgom Mirror Polished, Brushed oraz LvL ONE®. W celu uzyskania optymalnych rezultatów, ALpolish należy stosować po myciu felg środkiem ALclean.

*Uwaga: Nie stosować preparatu do felg w wykończeniu Dura-Bright®.*



## ALKIT4

Kompletny zestaw do mycia felg Mirror Polished, Brushed oraz LvL ONE®. Zestaw zawiera ALclean o pojemności 1l, ALpolish, ALfinish, szczotkę ALbrush2 oraz instrukcję obsługi w kilku językach.



# SEKCJA 2 - Konserwacja

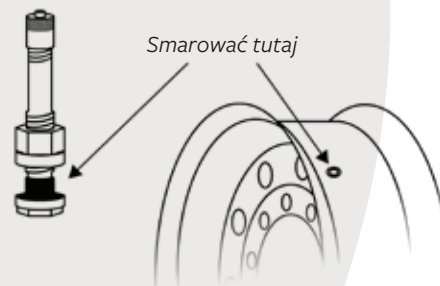
## VALVEGREASE

Działający jako inhibitor korozji smar używany podczas montażu lub wymiany zaworów. Smar nie wpływa niszcząco na gumową uszczelkę zaworu i zapobiega powstawaniu nieszczelności. VALVEgrease jest stosowany również w zakładzie produkcyjnym Alcoa do wstępnego smarowania zaworów i otworów zaworu.

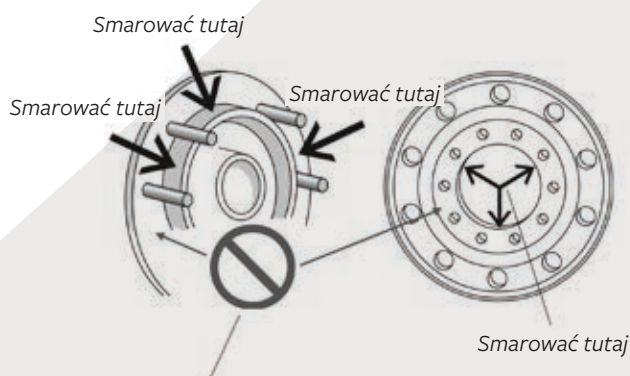
- Zapobiega korozji w strefie otworu zaworu
- Testowany na wszystkich zaworach zamontowanych na felgach Alcoa Wheels
- Łatwy w użyciu
- Wodoodporny
- Nie stosować do montażu opon na feldze
- Puszka 1 kg

Zalecamy wymianę zaworu przy każdorazowej zmianie opony. Zapobiegnie to rozprzestrzenianiu się korozji i powstawaniu nieszczelności wokół otworu zaworu.

Więcej informacji o czyszczeniu otworu zaworu oraz wymianie i momencie dokręcenia zaworów w Podręczniku serwisowym Alcoa Wheels.



Uwaga: Smaru nie należy stosować do montażu opon na feldze



NIE smarować powierzchni piasty, tarczy felgi i bębna hamulcowego

## HUBGREASE

zupełnie nowy smar na bazie oleju mineralnego do stosowania przy montażu felg Alcoa Wheels. Smar pomaga zapobiegać korozji i nie pozostawia śladów na powierzchni felgi.

Podczas eksploatacji wokół felgi i powierzchni piasty gromadzi się brud i inne ciała obce. Dodatkowo woda i sól drogową mogą prowadzić do oksydacji otworu centralnego felgi. Powoduje to przywieranie felg do piasty, co znacząco utrudnia demontaż kół.

Uwaga: Smaru nie wolno stosować do montażu lub smarowania zaworów.

Smar HUBgrease może zapobiec następującym problemom i znacząco ułatwić konserwację kół.

- Zapobiega powstawaniu korozji galwanicznej wokół otworu piasty
- Wysoka odporność termiczna (do 150°C)
- Łatwy w użyciu
- Odporny na utlenianie
- Wodoodporny
- Puszka 1 kg




## DISCMATES

Tarcza dystansowa, która pomaga zapobiegać korozji powstającej między stalową i aluminiową felgą w układzie bliźniaczym oraz pomiędzy stalową piastą i aluminiową felgą, ułatwiając konserwację pojazdu. Tarcza może również służyć do ochrony powierzchni montażowej felgi przed uszkodzeniem.

Montaż tarcz DiscMate między bliźniaczymi kołami Dura-Bright® minimalizuje ryzyko uszkodzenia powierzchni obu felg.

Tarcze są dostępne do felg na 10-otworowych, średnica piasty 335 mm, szpilka 22 mm.



## BRISTLE DISCS



Bristle Discs są kluczowym produktem do konserwacji felg Alcoa Wheels i utrzymania ich w możliwie najlepszej kondycji. Tarcz można używać do czyszczenia obszarów osadzenia stopek opony, powierzchni tarczy felg, czopów czy wypustów centrujących piasty. Tarcze pasują do większości szlifierek kątowych i usuwają także ostre krawędzie powstające podczas zużywania się kołnierzy felg, korozję, ślady utleniania i zabrudzenia. Demontowalna podkładka służy do przymocowania tarczy. Podkładka posiada wewnętrzny gwint pasujący do standardowych trzpieni 6,3 mm x 20. W zależności od typu urządzenia na sprężone powietrze trzpień  $\varnothing$  6,3 mm (1/4") może służyć jako przejściówka do montażu podkładki na narzędziu - patrz rys.

Produkty są dostępne z miękkim, średnim i twardym włosiem i w 2 średnicach ( $\varnothing$  25 i  $\varnothing$  50 mm).

Tarcza biała: miękka do konserwacji części aluminiowych

Tarcza żółta: średnio twarda do usuwania lekkich oksydacji

Tarcza zielona: twarda do usuwania mocnych oksydacji

### Tarcza o średnicy $\varnothing$ 25 mm:

- Do oczyszczania krawędzi centrujących piasty, czopów i wewnętrznych krawędzi otworu centralnego felgi z zabrudzeń i rdzy

### Tarcza o średnicy $\varnothing$ 50 mm:

- Do oczyszczania większych części felgi i piasty





## SEKCJA 3 - Wygląd

### NAKŁADKI Z NIERDZEWNEJ STALI NA NAKRĘTKI KÓŁ



Wysokiej jakości nakładki na nakrętki kół ze stali nierdzewnej z wytłoczonym logo Alcoa Wheels. Pasują na sześciokątne nakrętki tulejowe M22, dostępne wersje 32 i 33mm.

- Brak przebarwień lub poluzowanych nakrętek
- Krótsze krawędzie dla uniknięcia kontaktu z felgą oraz uszkodzeń felg z powłoką Dura-Bright®
- Średnica wewnętrznego otworu osłonki: 41 mm

Dostępne w opakowaniu 20 szt.



### CHROMOWANE PLASTIKOWE NAKŁADKI NA NAKRĘTKI KÓŁ



Wysokiej jakości nakładki na nakrętki kół z chromowanego plastiku z wytłoczonym logo Alcoa Wheels. Pasują do nakrętek tulejowych M22, pasują jednocześnie do 32 i 33mm.

- Opatentowany system ułatwiający montaż i demontaż
- Dostarczane z kleszczami do nakładania i zdejmowania nakładek

Dostępne w opakowaniu 20 szt. z kleszczami do nakładania i zdejmowania nakładek.



### ALGRIP

Poręczne kleszcze do nakładania i zdejmowania nakładek ze stali nierdzewnej na nakrętki kół.



# SEKCJA 4 - Nakrętki kół

## NAKRĘTKI KÓŁ

Nakrętki kół są bardzo ważnym elementem utrzymującym koło na piaście. Na tle tańszych zamienników nakrętki kół Alcoa Wheels wyróżniają się jakością i konstrukcją:

- Budowa podkładki zapewnia większą siłę dociskającą
- Powierzchnia styku podkładki z felgą została zaprojektowana i wykonana tak, aby zminimalizować tarcie
- Zaleca się smarowanie podkładki
- Powłoka Geomet / Dacromet® chroni nakrętki przed korozją
- Tuleja zapobiega uszkodzeniu podczas dokręcania nakrętek z długimi tulejami w wewnętrznych kołach bliźniaczych
- Dłuższa tuleja zapobiega ześlizgiwaniu się klucza podczas dokręcania i ewentualnym skaleczeniom mechaników czy też uszkodzeniom powierzchni felg
- Nakrętki tulejowe Alcoa Wheels są idealnie dopasowane do nakładek Alcoa
- Nakładki Alcoa Wheels można zamówić oddzielnie



Więcej informacji o montażu, momencie dokręcania i smarowaniu w Podręczniku serwisowym Alcoa Wheels.

# SEKCJA 5 - Zawory

## ZAWORY

Wszystkie felgi Alcoa Wheels oprócz 22.5"x17.00" są montowane z zaworami niklowanymi. Warstwa niklu, specjalny pierścień uszczelniający o przekroju w kształcie litery T i integralna plastikowa podkładka nakrętki sześciokątnej minimalizują ryzyko wystąpienia korozji galwanicznej w miejscu styku zaworu z felgą.

Zawory posiadają ryflowane kapturki i sześciokątne nakrętki zapewniające większą siłę dociskającą i umożliwiające wymianę z użyciem śrubokręta lub klucza.

Wymianę zaworu zaleca się przy każdorazowej wymianie opony. Przed montażem zawór wraz z otworem zaworu należy nasmarować smarem Alcoa Wheels VALVEgrease. Zminimalizuje to ryzyko wystąpienia korozji i zapewni większą szczelność w tym obszarze.

Dostępne są również przedłużki zaworów z tworzywa sztucznego o długości 150 mm z kapturkiem ochronnym ułatwiające sprawdzanie ciśnienia w oponach wewnętrznych kół w układzie bliźniaczym.

*Uwaga: Smaru HUBgrease nie wolno stosować do montażu lub smarowania zaworów.*

Więcej informacji o zaworach w Podręczniku serwisowym Alcoa Wheels.





**ARCONIC**

**ARCONIC WHEEL AND  
TRANSPORTATION PRODUCTS**

Industrieweg 135

B-3583 Paal, Belgium

Email: [info.wheels@arconic.com](mailto:info.wheels@arconic.com)

Tel: +32 11 45 84 60

Fax: +32 11 45 56 30

[www.alcoawheelseurope.com](http://www.alcoawheelseurope.com)

[www.alcoa-accessories.com](http://www.alcoa-accessories.com)