

БУХГАЛТЕРСКИЙ БАЛАНС

за 2010 год

Организация **Закрытое Акционерное Общество**
"Алкоа СМЗ"

Идентификационный номер налогоплательщика

Вид деятельности **производство полуфабрикатов из алюминия**
или алюминиевых сплавов

Организационно - правовая форма / форма собственности **частная**

Единица измерения **тыс. руб.**

Адрес **г.Самара ул.Алма-Атинская, 29 корп.33/34**

Форма № 1 по ОКУД

Дата (год, месяц, число)

по ОКПО

ИНН

Коды

0710001

2010 1 12 1 31

05810809

6310000160

Самара 443010

27.42.5

670416

Федеральной налоговой

службы по крупнейшим налогоплательщикам

по Самарской области

30 03 2011

Статистический отчет № 041/03
 Кировского района

Отчёт сдан

" 31 " 03 2011 г.

АКТИВ	Код показателя	На начало отчетного года	На конец отчетного периода
1	2	3	4
I. ВНЕОБОРОТНЫЕ АКТИВЫ			
Нематериальные активы (04, 05)	110	2 102	1 928
Основные средства (01, 02)	120	7 336 120	7 399 020
Незавершенное строительство (07, 08-0212)	130	1 552 371	931 690
Доходные вложения в материальные ценности (03-0211)	135	-	-
Долгосрочные финансовые вложения (58)	140	-	-
Отложенные налоговые активы (09)	145	2 585 082	2 606 593
Прочие внеоборотные активы)	150	238 506	212 985
ИТОГО по разделу I	190	11 714 181	11 152 216
II. ОБОРОТНЫЕ АКТИВЫ			
Запасы	210	2 226 988	2 743 710
в том числе:			
сырье, материалы и другие аналогичные ценности (10,14,16)	211	1 261 719	1 516 311
затраты в незавершенном производстве (20,21,23,29,44)	213	676 646	940 815
готовая продукция и товары для перепродажи (14,16,41,43)	214	281 551	281 912
товары отгруженные (45)	215	-	-
расходы будущих периодов (97)	216	7 072	4 672
прочие запасы и затраты (11,28,46)	217	-	-
Налог на добавленную стоимость по приобретенным ценностям (19)	220	130 528	144 620
Дебиторская задолженность (платежи по которой ожидаются более чем через 12 месяцев после отчетной даты)	230	-	-
в том числе покупатели и заказчики	231	-	-
Дебиторская задолженность (платежи по которой ожидаются в течение 12 месяцев после отчетной даты)	240	7 171 614	2 198 995
в том числе: покупатели и заказчики (62)	241	1 038 133	1 295 139
Краткосрочные финансовые вложения (55,58)	250	-	-
Денежные средства (50,51,52,55,57)	260	49 573	90 512
Прочие оборотные активы (62,94)	270	30 183	62 215
ИТОГО по разделу II	290	9 608 886	5 240 052
БАЛАНС	300	21 323 067	16 392 268

ПАССИВ	Код показателя	На начало отчетного года	На конец отчетного периода
1	2	3	4
III. КАПИТАЛ И РЕЗЕРВЫ			
Уставный капитал (80)	410	1 557 469	1 557 469
Собственные акции, выкупленные у акционеров (81)	411	-	-
Добавочный капитал (83)	420	716	716
Резервный капитал (82)	430	77 873	77 873
в том числе:			
резервы, образованные в соответствии с законодательством	431	77 873	77 873
резервы, образованные в соответствии с учредительными документами	432	-	-
Нераспределенная прибыль (непокрытый убыток) (84, 99)	470	826 529	984 338
ИТОГО по разделу III	490	2 462 587	2 620 396
IV. ДОЛГОСРОЧНЫЕ ОБЯЗАТЕЛЬСТВА			
Займы и кредиты	510	1 360 989	10 523 674
Отложенные налоговые обязательства (77)	515	1 572	1 373
Прочие долгосрочные обязательства	520	-	-
ИТОГО по разделу IV	590	1 362 561	10 525 047
V. КРАТКОСРОЧНЫЕ ОБЯЗАТЕЛЬСТВА			
Займы и кредиты	610	9 847 998	1 614 180
Кредиторская задолженность	620	7 583 511	1 597 593
в том числе:			
поставщики и подрядчики (60)	621	1 037 316	892 030
задолженность перед персоналом организации (70)	622	61	-
задолженность перед государственными внебюджетными фондами (69)	623	-	-
задолженность по налогам и сборам (68)	624	50 064	43 663
прочие кредиторы	625	6 496 070	661 900
Задолженность перед участниками (учредителями) по выплате доходов	630	-	-
Доходы будущих периодов (86,98)	640	24 621	16 619
Резервы предстоящих расходов (96)	650	41 639	18 433
Прочие краткосрочные обязательства	660	150	-
ИТОГО по разделу V	690	17 497 919	3 246 825
БАЛАНС	700	21 323 067	16 392 268

Справка о наличии ценностей, учитываемых на забалансовых счетах

Наименование показателя	Код строки	На начало отчетного года	На конец отчетного периода
Арендованные основные средства (010,012,016)	910	412 287	532 767
в том числе по лизингу	911	-	-
Товарно-материальные ценности, принятые на ответственное хранение (002)	920	1 710	186 640
Товары, принятые на комиссию (004)	930	-	-
Списанная в убыток задолженность неплатежеспособных дебиторов (007)	940	1 361	1 361
Обеспечения обязательств и платежей полученные (008)	950	31 248	52 602
Обеспечения обязательств и платежей выданные (009)	960	-	-
ОС, принятые в полное хозяйственное ведение (011,013)	970	28 648	28 648
Износ жилищного фонда (014)	980	-	-
Износ объектов внешнего благоустройства и других аналогичных объектов	990	-	-
Нематериальные активы, полученные в пользование (015)	1000	-	-

0


0

Руководитель

/ М.Г.Спичак /

Главный бухгалтер

/ О.А.Жижина/



30.03.2011

ОТЧЕТ О ПРИБЫЛЯХ И УБЫТКАХ
за 2010 год

Организация **Закрытое Акционерное Общество**
"Алкоа СМЗ"

Форма № 2 по ОКУД
Дата (год, месяц, число)
по ОКПО

Коды

0710002
2010 1 12 1 31
05810809
ИНН 6310000160
по ОКВЭД 27.42.5
67 / 16
по ОКЕИ 384

Идентификационный номер налогоплательщика

Вид деятельности **производство полуфабрикатов из алюминия или**

алюминиевых сплавов Самары, 443010
ул. Фрунзе, 124

Организационно-правовая форма/форма собственности **частная**

Единица измерения **тыс. руб.**

Службы по крупнейшим налогоплательщикам
по Самарской области

Отдел № 04 № 3

Статистик
Кировского района
Отчет сдан
31 03 2011 г.

Наименование показателя	Код	За отчетный период	За аналогичный период предыдущего года
1	2	3	4
I. Доходы и расходы по обычным видам деятельности			
Выручка (нетто) от продажи товаров, продукции, работ, услуг (за минусом налога на добавленную стоимость, акцизов и аналогичных обязательных платежей)	010	16 825 484	12 220 673
Себестоимость проданных товаров, продукции, работ, услуг	020	(14 831 592)	(12 242 724)
Валовая прибыль	029	1 993 892	(22 051)
Коммерческие расходы	030	(174 499)	(256 432)
Управленческие расходы	040	(1 207 401)	(1 536 776)
Прибыль (убыток) от продаж	050	611 992	(1 815 259)
II. Прочие доходы и расходы			
Проценты к получению	060	2 033	2 418
Проценты к уплате	070	(322 679)	(804 308)
Доходы от участия в других организациях	080	-	-
Прочие доходы	090	4 697 148	8 027 417
Прочие расходы	100	(4 851 312)	(5 539 920)
Прибыль (убыток) до налогообложения	140	137 182	(129 652)
Отложенные налоговые активы	141	(68 662)	540 241
Отложенные налоговые обязательства	142	199	(1 572)
Текущий налог на прибыль	150	-	-
Корректировка отложенных налоговых активов прошлых периодов	151	90 173	47 661
Штрафы и пени по налогам	152	(1 083)	-
Чистая прибыль (убыток) отчетного периода	190	157 809	456 678
СПРАВОЧНО			
Постоянное налоговое обязательство	200	41 027	(512 739)
Базовая прибыль (убыток) на акцию (руб)	201	0,002	0,007
Разводненная прибыль (убыток) на акцию	202	-	-

РАСШИФРОВКА ОТДЕЛЬНЫХ ПРИБЫЛЕЙ И УБЫТКОВ

Показатель		За отчетный период		За аналогичный период предыдущего года	
наименование	код	прибыль	убыток	прибыль	убыток
1	2	3	4	5	6
Штрафы, пени и неустойки, признанные или по которым получены решения суда (арбитражного суда) об их взыскании	210	3 854	25 379	9 395	58 738
Прибыль (убыток) прошлых лет	220	68 942	57 926	204 755	169 500
Возмещение убытков, причиненных неисполнением или ненадлежащим исполнением обязательств	230	10 668	1 539	494	228
Курсовые разницы по операциям в иностранной валюте	240	156 515	264 357	346 978	988 290
Отчисления в оценочные резервы	250	x	53 065	x	111 675
Списание дебиторских и кредиторских задолженностей, по которым истек срок исковой давности	260	413	-	20	20
Доходы и расходы от продажи/покупки валюты	270	3 839 180	3 851 112	3 259 304	3 219 943

Руководитель

/ М.Г.Спичак /

Главный бухгалтер

/ О.А.Жижина/

30.03.2011

ОТЧЕТ ОБ ИЗМЕНЕНИЯХ КАПИТАЛА
за 2010 год

Форма № 3 по ОКУД
Дата (год, месяц, число)

Закрытое Акционерное Общество

Организация

"Алкоа СМЗ"

по ОКПО

Идентификационный номер налогоплательщика

ИНН

производство полуфабрикатов из алюминия или алюминиевых

Вид деятельности

сплавов

по ОКВЭД

Организационно-правовая форма/форма собственности

частная

по ОКОПФ/ОКФС

Единица измерения: тыс. руб

по ОКЕИ

КОДЫ		
0710003		
2010	12	31
05810809		
6310000160		
27.42.5		
67		16
384		

I. Изменения капитала

Показатель		Уставный капитал	Добавочный капитал	Резервный капитал	Нераспределенная прибыль (непокрытый убыток)	Итого
наименование	код					
1	2	3	4	5	6	7
Остаток на 31.12.2008г.	050	1 557 469	716	77 873	769 287	2 405 345
2009 г. (предыдущий год)						
Изменения в учетной политике	051	X	X	X	(399 436)	(399 436)
Результат от переоценки объектов основных средств	052	X	-	X	-	-
Остаток на 01.01.2009г.	060	1 557 469	716	77 873	369 851	2 005 909
Результат от пересчета иностранных валют	061	X	-	X	X	-
Чистая прибыль (убыток)	062	X	X	X	456 678	456 678
Дивиденды	063	X	X	X	-	-
Отчисления в резервный фонд	064	X	X	-	-	-
Увеличение величины капитала за счет: дополнительного выпуска акций	071	-	X	X	X	-
увеличения номинальной стоимости акций	072	-	X	X	X	-
реорганизации юридического лица	073	-	X	X	-	-
прочие изменения капитала	074	-	-	-	-	-
Уменьшение величины капитала за счет: уменьшения номинала акций	081	-	X	X	X	-
уменьшения количества акций	082	-	X	X	X	-
реорганизации юридического лица	083	-	X	X	-	-
прочие		-	-	-	-	-

ул. Фрунзе, 134-А, г. Самара, 443010
Федеральная налоговая служба
Межрайонная инспекция Федеральной налоговой службы по крупнейшим налогоплательщикам по Самарской области
Тдел № 04 №3

31 03 11

Показатель		Уставный капитал	Добавочный капитал	Резервный капитал	Нераспределенная прибыль (непокрытый убыток)	Итого
наименование	код					
1	2	3	4	5	6	7
Остаток на 31.12.2009г.	090	1 557 469	716	77 873	826 529	2 462 587
2010 г. текущий год						
Изменения в учетной политике	091	X	X	X	-	-
Результат от переоценки объектов основных средств	092	X	-	X	-	-
Остаток на 01.01.2010г.	100	1 557 469	716	77 873	826 529	2 462 587
Результат от пересчета иностранных валют	101	X	-	X	X	-
Чистая прибыль (убыток)	102	X	X	X	157 809	157 809
Дивиденды	103	X	X	X	-	-
Отчисления в резервный фонд	110	X	X	-	-	-
Увеличение величины капитала за счет: дополнительного выпуска акций	121	-	X	X	X	-
увеличения номинальной стоимости акций	122	-	X	X	X	-
реорганизации юридического лица	123	-	X	X	-	-
прочие изменения капитала	124	-	-	-	-	-
Уменьшение величины капитала за счет: уменьшения номинала акций	131	-	X	X	X	-
уменьшения количества акций	132	-	X	X	X	-
реорганизации юридического лица	133	-	X	X	-	-
прочие	134	-	-	-	-	-
Остаток на 31.12.2010г.	140	1 557 469	716	77 873	984 338	2 620 396

II. Резервы

Показатель		Остаток	Поступило	Использовано	Остаток
наименование	код				
I	2	3	4	5	6
Резервы, образованные в соответствии с законодательством:					
Резервный капитал					
данные предыдущего года	151	77 873	-	-	77 873
данные отчетного года	152	77 873	-	-	77 873
Резервы, образованные в соответствии с учредительными документами:					
данные предыдущего года	161	-	-	-	-
данные отчетного года	162	-	-	-	-

Оценочные резервы:					
Резерв под обесценение финансовых вложений					
данные предыдущего года	171	-	-	-	-
данные отчетного года	172	-	-	-	-
Резерв по сомнительным долгам					
данные предыдущего года	173	-	2 370	(2 311)	59
данные отчетного года	174	59	4 193	(1 050)	3 202
Резерв под снижение стоимости МПЗ, НЗП, ГП					
данные предыдущего года	175	16 734	72 341	(56 169)	32 906
данные отчетного года	176	32 906	47 667	(71 906)	8 667
Резерв под условные факты хозяйственной деятельности					
данные предыдущего года	177	68 609	41 959	(68 929)	41 639
данные отчетного года	178	41 639	75 884	(99 090)	18 433
Резервы предстоящих расходов					
данные предыдущего года	190	-	-	-	-
данные отчетного года	191	-	-	-	-

Справки

Показатель		Остаток на начало отчетного года		Остаток на конец отчетного периода	
наименование	код				
1	2	3		4	
1) Чистые активы	200	2 487 208		2 637 015	
		Из бюджета		Из внебюджетных фондов	
		за отчетный год	за предыдущий год	за отчетный год	за предыдущий год
		3	4	5	6
2) Получено на:					
расходы по обычным видам деятельности - всего	210	-	-	-	-
в том числе:					
	211	-	-	-	-
	212	-	-	-	-
	220	-	-	-	-
в том числе:					
	221	-	-	-	-
	222	-	-	-	-

Руководитель

/ М.Г.Спичак /

Главный бухгалтер

/ О.А.Жижина /

30.03.2011

ОТЧЕТ О ДВИЖЕНИИ ДЕНЕЖНЫХ СРЕДСТВ

за 2010 год

Форма № 4 по ОКУД
Дата (год, месяц, число)

Закрытое Акционерное Общество

Организация

"Алкоа СМЗ"

по ОКПО

Идентификационный номер налогоплательщика

ИНН

производство полуфабрикатов из алюминия или

Вид деятельности

алюминиевых сплавов

по ОКВЭД

Организационно-правовая форма/форма собственности

частная

Единица измерения: тыс. руб.

ул. Фрунзе, 30, г. Самара, 443010

Статистика ОКОП/ОКОС
Кировского района по ОКЕИ

Отчёт сдан


КОДЫ		
0710004		
2010	12	31
05810809		
6310000160		
27.42.5		
67	16	
384		

Наименование показателя	код	За отчетный период	За аналогичный период предыдущего года
по Самарской области	2	3	4
Остаток денежных средств на начало отчетного года	010	49 826	25 372
Движение денежных средств по текущей деятельности			
Поступило денежных средств - всего:		30 464 625	25 375 332
Средства, полученные от покупателей и заказчиков	110	25 175 257	14 830 167
В качестве процентов по предоставленным кредитам и займам	120	-	-
Поступление валюты	130	1 240 660	6 213 898
Средства, полученные от продажи валюты	131	3 837 087	3 201 436
Средства, поступившие от возмещения налога (НДС)	132	184 447	1 100 908
средства, полученные от возврата задолженности по ЕСН	133	6 462	2 433
прочие поступления	140	20 712	26 490
Денежные средства, направленные - всего:		(31 083 768)	(23 435 058)
на оплату приобретенных товаров, работ, услуг, сырья	150	(23 898 863)	(10 947 253)
на оплату труда	160	(1 036 822)	(1 263 168)
в качестве процентов по полученным кредитам и займам	170	(323 601)	(805 565)
на оплату налогов	180	(452 618)	(545 883)
на отчисления в государственные внебюджетные фонды	181	(214 078)	(239 861)
на продажу валюты	182	(3 859 715)	(3 110 301)
на покупку валюты	183	(1 245 477)	(6 377 776)
на прочие выплаты, перечисления	184	(52 594)	(145 251)
Чистый денежный поток от операционной деятельности	190	(619 143)	1 940 274
Движение денежных средств по инвестиционной деятельности			
Выручка от продажи основных средств и иных внеоборотных активов	210	1 611	5 034
Выручка от продажи ценных бумаг и иных финансовых вложений	220	-	-
Полученные дивиденды	230	-	-
Полученные проценты	240	2 033	2 418
Поступления от погашения займов, предоставленных другим организациям	250	140 015	751 000
Поступления от размещения денежных средств на депозитных вкладах	260	19 690 900	9 288 600
Приобретение дочерних организаций	280	-	-
Приобретение объектов основных средств, доходных вложений в материальные ценности и нематериальных активов	290	(264 127)	(827 039)

Приобретение ценных бумаг и иных финансовых вложений	300	-	-
Займы, предоставленные другим организациям	310	(40 000)	(996 000)
Прочие перечисления	320	-	-
Размещение денежных средств на депозитных вкладах	330	(19 690 900)	(9 258 600)
Чистые денежные средства от инвестиционной деятельности	340	(160 468)	(1 034 587)
Движение денежных средств по финансовой деятельности			
Поступления от эмиссии акций или иных долевых бумаг	410	-	-
Поступления от кредитов и займов	420	3 008 206	2 093 908
Финансовая помощь, полученная от акционера	430	-	3 162 000
	440	-	-
Погашение кредитов и займов	450	(2 187 909)	(6 137 394)
Погашение обязательств по финансовой аренде	460	-	-
Прочие перечисления денежных средств по финансовой деятельности	470	-	-
Чистый денежный поток от финансовой деятельности	490	820 297	(881 486)
Общее изменение суммы денежных средств - всего:	500	40 686	24 201
Остаток денежных средств на конец отчетного периода	510	90 512	49 573
Величина влияния изменения курса иностранной валюты по отношению к рублю	520	1 026	29 871

Руководитель  / М.Г.Спичак /

Главный бухгалтер  / О.А.Жижина /



30.03.2011

ПРИЛОЖЕНИЕ К БУХГАЛТЕРСКОМУ БАЛАНСУ

за 2010 год

Форма № 5 по ОКУД

Дата (год, месяц, число)

Закрытое Акционерное Общество

Организация

"Алкоа СМЗ"

по ОКПО

Идентификационный номер налогоплательщика

ИНН

производство полуфабрикатов из алюминия или

Вид деятельности

алюминиевых сплавов

по ОКВЭД

Организационно-правовая форма/форма собственности

частная

по ОКОПФ/ОКФС

Единица измерения: тыс. руб.

Статистика
Кировского района

по ОКЕИ

КОДЫ

0710005

2010 12 31

05810809

6310000160

27.42.5

67 16

384

Статистика

Кировского района

Счёт года

"31" "03" 2011 г.

1. Нематериальные активы

Показатель		Наличие на начало отчетного года	Поступило	Выбыло	Наличие на конец отчетного периода
Наименование	код	3	4	5	6
Объекты интеллектуальной собственности (исключительные права на результаты интеллектуальной собственности)	010	2 628	5	-	2 633
в том числе:					
у патентообладателя на изобретение, промышленный образец, полезную модель	011	2 628	5		2 633
у правообладателя на программы ЭВМ, базы данных	012	-	-	-	-
у правообладателя на топологии интегральных микросхем	013	-	-	-	-
у владельца на товарный знак и знак обслуживания, наименование места происхождения товаров	014		-	-	-
у патентообладателя на селекционные достижения	015	-	-	-	-
Организационные расходы	020	-	-	-	-
Деловая репутация организации	030	-	-	-	-
Прочие	040	18	-	-	18

Показатель		На начало отчетного года	На конец отчетного периода
Наименование	код	3	4
Амортизация нематериальных активов - всего	050	544	723
у патентообладателя на изобретение, промышленный образец, полезную модель	051	535	713
у правообладателя на программы ЭВМ, базы данных	052	-	-
прочие	053	9	10

2. Основные средства

Показатель		Наличие на начало отчетного года	Поступило	Выбыло	Наличие на конец отчетного периода
Наименование	код				
1	2	3	4	5	6
Здания	070	833 479	69 921	(508)	902 892
Сооружения и передаточные устройства	071	83 280	5 536	-	88 816
Машины и оборудование	072	8 087 876	723 995	(24 387)	8 787 484
Транспортные средства	073	75 098	3 308	(3 944)	74 462
Производственный и хозяйственный инвентарь	074	314 683	90 058	(8 047)	396 694
Рабочий скот	075	-	-	-	-
Продуктивный скот	076	-	-	-	-
Многолетние насаждения	077	-	-	-	-
Другие виды основных средств	078	15 191	705	-	15 896
Земельные участки и объекты природопользования	079	586	-	-	586
Капитальные вложения на коренное улучшение земель	080	-	-	-	-
Итого	090	9 410 193	893 523	(36 886)	10 266 830

Показатель		На начало отчетного года	На конец отчетного периода
Наименование	код		
1	2	3	4
Амортизация основных средств - всего	140	2 074 073	2 867 810
в том числе:			
зданий и сооружений	141	80 657	96 676
машин, оборудования, транспортных средств	142	1 784 724	2 520 236
других	143	208 692	250 898
Передано в аренду объектов основных средств - всего	150	27 438	30 246
в том числе:			
здания	151	7 589	8 954
сооружения	152	167	188
машин, оборудования, транспортных средств	153	19 682	21 104
других	154	-	-
Переведено объектов основных средств на консервацию	155	136 979	249 499
Получено объектов основных средств в аренду - всего	160	412 287	532 767
аренда земли	161	224 790	224 790
аренда VAICOSIM	162	131 831	131 831
аренда офисов, квартир	163	55 666	176 146
Объекты недвижимости, принятые в эксплуатацию и находящиеся в процессе государственной регистрации	165	36 628	49 208
Справочно.	код	На начало отчетного года	На начало предыдущего года
	2	3	4
Результат от переоценки объектов основных средств:	170	-	-
первоначальной (восстановительной) стоимости	171	-	-
амортизации	172	-	-
Изменение стоимости объектов основных средств в результате достройки, дооборудования, реконструкции, частичной ликвидации	код	На начало отчетного года	На конец отчетного периода
	2	3	4
	173	1 070 158	406 410

3. Доходные вложения в материальные ценности

Показатель		Наличие на начало отчетного года	Поступило	Выбыло	Наличие на конец отчетного периода
Наименование	код				
1	2	3	4	5	6
Имущество для передачи в лизинг	200	-	-	-	-
Имущество, предоставляемое по договору проката	210	-	-	-	-
Прочие	220	-	-	-	-
Итого	230	-	-	-	-
		код	На начало отчетного года	На конец отчетного периода	
1	2	3	4		
Амортизация доходных вложений в материальные ценности	290	-	-		

4. Расходы на научно-исследовательские, опытно-конструкторские и технологические работы

Виды работ		Наличие на начало отчетного года	Поступило	Списано	Наличие на конец отчетного периода
Наименование	код				
1	2	3	4	5	6
Всего	310	-	-	-	-
в том числе:					
Расходы связанные с освоением новых производств, установок, агрегатов	311	-	-	-	-
Справочно. Сумма расходов по незаконченным научно-исследовательским, опытно-конструкторским и технологическим работам			код	На начало отчетного года	На конец отчетного года
			2	3	4
			320	-	-
Сумма не давших положительных результатов расходов по научно-исследовательским, опытно-конструкторским и технологическим работам, отнесенных на прочие расходы			код	За отчетный период	За аналогичный период предыдущего года
			2	3	4
			330	-	-

5. Расходы на освоение природных ресурсов

Показатель		Остаток на начало отчетного периода	Поступило	Списано	Остаток на конец отчетного периода
Наименование	код				
1	2	3	4	5	6
Расходы на освоение природных ресурсов - всего	410	-	-	-	-
Справочно. Сумма расходов по участкам недр, не законченным поиском и оценкой месторождений, разведкой и (или) гидрогеологическими изысканиями и прочими аналогичными работами			код	На начало отчетного года	На конец отчетного периода
			2	3	4
			420	-	-
Сумма расходов на освоение природных ресурсов, отнесенных в отчетном периоде на прочие расходы как безрезультатные			430	-	-

6. Финансовые вложения

Показатель		Долгосрочные		Краткосрочные	
Наименование	код	на начало отчетного года	на конец отчетного периода	на начало отчетного года	на конец отчетного периода
1	2	3	4	5	6
Вклады в уставные (складочные) капиталы других организаций - всего	510	-	-	-	-
в том числе дочерних и зависимых хозяйственных обществ	511	-	-	-	-
Государственные и муниципальные ценные бумаги	515	-	-	-	-
Ценные бумаги других организаций - всего	520	-	-	-	-
в том числе долговые ценные бумаги (облигации, векселя)	521	-	-	-	-
Предоставленные займы	525	-	-	-	-
Депозитные вклады	530	-	-	-	-
Прочие	535	-	-	-	-
Итого	540	-	-	-	-
Из общей суммы финансовые вложения, имеющие текущую рыночную стоимость:					
Вклады в уставные (складочные) капиталы других организаций - всего	550	-	-	-	-
в том числе дочерних и зависимых хозяйственных обществ	551	-	-	-	-
Государственные и муниципальные ценные бумаги	555	-	-	-	-
Ценные бумаги других организаций - всего	560	-	-	-	-
в том числе долговые ценные бумаги (облигации, векселя)	561	-	-	-	-
Прочие	570	-	-	-	-
Итого					
Справочно.					
По финансовым вложениям, имеющим текущую рыночную стоимость, изменение стоимости в результате корректировки оценки	580	-	-	-	-
По долговым ценным бумагам разница между первоначальной стоимостью и номинальной стоимостью отнесена на финансовый результат отчетного периода	590	-	-	-	-

7. Дебиторская и кредиторская задолженность

Показатель		Остаток на начало отчетного года	Остаток на конец отчетного года
Наименование	код		
1	2	3	4
Дебиторская задолженность:			
краткосрочная - всего	610	7 171 673	2 202 197
в том числе:			
расчеты с покупателями и заказчиками	611	1 038 192	1 295 335
авансы выданные	612	309 316	473 858
прочая	613	5 824 165	433 004
долгосрочная - всего	620	-	-
в том числе:			
расчеты с покупателями и заказчиками	621	-	-
авансы выданные	622	-	-
прочая	623	-	-
Итого	630	7 171 673	2 202 197
Кредиторская задолженность:			
краткосрочная - всего	650	17 431 509	3 211 773
в том числе:			
расчеты с поставщиками и подрядчиками	651	1 037 316	892 030
авансы полученные	652	199 807	443 187
расчеты по налогам и сборам	653	50 064	43 663
кредиты	654	2 874	1 375 038
займы	655	9 845 124	239 142
прочая	656	6 296 324	218 713
долгосрочная - всего	660	1 360 989	10 523 674
в том числе:			
кредиты	661	1 360 989	-
займы	662	-	10 523 674
прочая	663	-	-
Итого	670	18 792 498	13 735 447

8. Расходы по обычным видам деятельности (по элементам затрат)


Показатель		За отчетный год	За предыдущий год
Наименование	код		
1	2	3	4
Материальные затраты	710	12 994 154	8 905 944
Затраты на оплату труда	720	1 189 875	1 152 684
Отчисления на социальные нужды	730	239 447	240 424
Амортизация	740	824 973	482 712
Прочие затраты	750	1 344 277	1 675 902
Итого по элементам затрат	760	16 592 726	12 457 666
Изменение остатков (прирост [+], уменьшение [-]):			
незавершенного производства	765	264 169	(742 876)
расходов будущих периодов	766	(27 921)	(13 458)
резервов предстоящих расходов	767	(23 206)	(26 970)

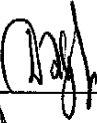
9. Обеспечения


Показатель		Остаток на начало отчетного года	Остаток на конец отчетного периода
Наименование	код		
1	2	3	4
Полученные - всего	810	31 248	52 602
в том числе:			
векселя	811	-	-
Имущество, находящееся в залоге	820	-	-
из него:			
объекты основных средств	821	-	-
ценные бумаги и иные финансовые вложения	822	-	-
прочее	823	-	-
			-
Выданные - всего	830	-	-
в том числе:			
векселя	831	-	-
Имущество, переданное в залог	840	-	-
из него:			
объекты основных средств	841	-	-
ценные бумаги и иные финансовые вложения	842	-	-
прочее	843	-	-
			-

10. Государственная помощь

Показатель		Отчетный период		За аналогичный период предыдущего года	
Наименование	код				
1	2	3	4	5	6
Получено в отчетном году бюджетных средств - всего	910	-	-	-	-
		на начало отчетного года	получено за отчет- ный период	возвраще- но за от- четный период	на конец отчетного периода
Бюджетные кредиты - всего	920	-	-	-	-




 / М.Г.Спичак/


 / О.А.Жижина /

Руководитель
 Главный бухгалтер

30.03.2011