

Ул. Сергея Лазо, 2 «А», г. Самара, 443112

Федеральная налоговая служба
Межрайонная инспекция
Федеральной налоговой службы
по крупнейшим налогоплательщикам
по Самарской области
Бухгалтерский баланс
на 31 декабря 2011 г.

6310 Отдел №04

29.03.2012

Приложение № 1
к Приказу Министерства финансов
Российской Федерации
от 02.07.2010 № 66н
(в ред. Приказа Минфина РФ
от 05.10.2011 № 124н)

Форма по ОКУД

Дата (число, месяц, год)

по ОКПО

ИНН

по

ОКВЭД

по ОКОПФ / ОКФС

по ОКЕИ

Коды		
0710001		
31	12	2011
05810809		
6310000160		
27.42.5		
67	34	
384		

Организация Закрытое Акционерное Общество "Алкоа СМЗ"

Идентификационный номер налогоплательщика

Вид экономической деятельности Производство полуфабрикатов из алюминия или алюминиевых сплавов


Организационно-правовая форма / форма собственности Закрытые

акционерные общества/Совместная частная и иностранная собственность

Единица измерения: тыс. руб.

Местонахождение (адрес) 443051, Самарская обл, г.Самара, д.29, корп.33/34

Пояснения ¹	Наименование показателя ²	Код	На 31 декабря 2011 г. ³	На 31 декабря 2010 г. ⁴	На 31 декабря 2009 г. ⁵
	АКТИВ				
	I. ВНЕОБОРОТНЫЕ АКТИВЫ				
1.1	Нематериальные активы	1110	1 748	1 928	2 102
	Результаты исследований и разработок	1120	-	-	-
2.1	Основные средства	1130	6 908 083	7 435 702	7 363 416
	Доходные вложения в материальные ценности	1140	-	-	-
	Финансовые вложения	1150	-	-	-
	Отложенные налоговые активы	1160	2 626 151	2 638 822	2 617 310
2.2	Прочие внеоборотные активы	1170	1 296 348	1 107 992	1 763 581
	в т.ч. вложения во внеоборотные активы	1171	1 115 524	895 007	1 525 075
	Итого по разделу I	1100	10 832 330	11 184 444	11 746 409
	II. ОБОРОТНЫЕ АКТИВЫ				
4.1	Запасы	1210	2 845 871	2 743 710	2 226 988
	в т.ч. сырье, материалы и другие аналогичные ценности	1211	1 476 572	1 516 311	1 261 719
	затраты в незавершенном производстве	1212	1 091 485	940 815	676 646
	готовая продукция и товары для перепродажи	1213	273 973	281 912	281 551
	расходы будущих периодов	1215	3 841	4 672	7 072
	Налог на добавленную стоимость по приобретенным ценностям	1220	96 254	144 620	130 528
5.1	Дебиторская задолженность	1230	2 257 423	2 198 995	7 171 614
	в т.ч. покупатели и заказчики	1231	1 882 361	1 295 139	1 038 133
	авансы выданные	1232	188 980	470 852	309 316
	прочие дебиторы	1233	186 082	433 004	5 824 165
	Финансовые вложения (за исключением денежных эквивалентов)	1240	-	-	-
	Денежные средства и денежные эквиваленты	1250	848 035	90 512	49 573
	Прочие оборотные активы	1260	67 248	62 215	30 183
	Итого по разделу II	1200	6 114 831	5 240 052	9 608 886
	БАЛАНС	1600	16 947 161	16 424 496	21 355 295



Пояснения ¹	Наименование показателя ²	Код	На 31 декабря 2011 г. ³	На 31 декабря 2010 г. ⁴	На 31 декабря 2009 г. ⁵
	ПАССИВ				
	III. КАПИТАЛ И РЕЗЕРВЫ ⁶				
	Уставный капитал (складочный капитал, уставный фонд, вклады товарищей)	1310	1 557 469	1 557 469	1 557 469
	Собственные акции, выкупленные у акционеров	1320	(-) ⁷	(-)	(-)
	Переоценка внеоборотных активов	1340	-	-	-
	Добавочный капитал (без переоценки)	1350	716	716	716
	Резервный капитал	1360	77 873	77 873	77 873
	Нераспределенная прибыль (непокрытый убыток)	1370	981 989	1 016 566	858 757
	Итого по разделу III	1300	2 618 047	2 652 624	2 494 815
	IV. ДОЛГОСРОЧНЫЕ ОБЯЗАТЕЛЬСТВА				
5.3	Заемные средства	1410	12 073 537	10 523 674	1 360 989
	в т.ч. кредиты банков, подлежащие погашению более чем через 12 месяцев после отчетной даты	1411	-	-	1 360 989
	займы, подлежащие погашению более чем через 12 месяцев после отчетной даты	1412	12 073 537	10 523 674	-
	Отложенные налоговые обязательства	1420	1 174	1 373	1 572
	Оценочные обязательства	1430	-	-	-
5.3	Прочие обязательства	1450	60 463	-	-
	Итого по разделу IV	1400	12 135 174	10 525 047	1 362 561
	V. КРАТКОСРОЧНЫЕ ОБЯЗАТЕЛЬСТВА				
5.3	Заемные средства	1510	59 453	1 614 180	9 847 998
	в т.ч. кредиты банков, подлежащие погашению в течение 12 месяцев после отчетной даты	1511	847	1 375 038	2 874
	займы, подлежащие погашению в течение 12 месяцев после отчетной даты	1512	58 606	239 142	9 845 124
5.3	Кредиторская задолженность	1520	1 945 312	1 597 593	7 583 511
	в т.ч. поставщики и подрядчики	1521	1 339 038	892 030	10 373 160
	задолженность перед персоналом организации	1522	-	-	61
	задолженность по налогам и сборам	1524	41 182	43 663	50 064
	авансы полученные	1525	372 835	443 187	199 807
	прочие кредиторы	1526	192 257	218 713	6 296 263
	Доходы будущих периодов	1530	14 800	16 619	24 621
7	Оценочные обязательства	1540	174 375	18 433	41 639
	Прочие обязательства	1550	-	-	150
	Итого по разделу V	1500	2 193 940	3 246 825	17 497 919
	БАЛАНС	1700	16 947 161	16 424 496	21 355 295

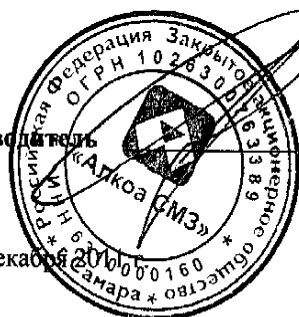
Руководитель

М.Г. Спичак

Главный бухгалтер

О.А. Жижина

31 декабря 2010 г.



Ул. Сергея Лазо, 2 «А», г. Самара, 443112

Федеральная налоговая служба
Межрайонная инспекция
Федеральной налоговой службы
по крупнейшим налогоплательщикам
по Самарской области

310 Отдел №04 29.03.2012 №112

Приложение № 1
к Приказу Министерства финансов
Российской Федерации
от 02.07.2010 № 66н
(в ред. Приказа Минфина РФ
от 05.10.2011 № 124н)

Дата (число, месяц, год)

Организация Закрытое Акционерное Общество "Алкоа СМЗ"

по ОКПО

Идентификационный номер налогоплательщика

ИНН

Вид экономической деятельности Производство полуфабрикатов из алюминия или алюминиевых сплавов

по

ОКВЭД

Организационно-правовая форма / форма собственности Закрытые

акционерные общества/Совместная частная и иностранная собственность

по ОКОПФ / ОКФС

Единица измерения: тыс. руб.

по ОКЕИ

Коды		
0710002		
31	12	2011
05810809		
6310000160		
27.42.5		
67	34	
384		

Пояснения ¹	Наименование показателя ²	Код	За 2011 г. ³	За 2010 г. ⁴
	Выручка ⁵	2110	22 949 217	16 825 484
6	Себестоимость продаж	2120	(20 203 951)	(14 831 592)
	Валовая прибыль (убыток)	2100	2 745 266	1 993 892
6	Коммерческие расходы	2210	(280 900)	(174 499)
6	Управленческие расходы	2220	(1 348 433)	(1 207 401)
	Прибыль (убыток) от продаж	2200	1 115 933	611 992
	Доходы от участия в других организациях	2310	-	-
	Проценты к получению	2320	3 675	2 033
	Проценты к уплате	2330	(366 526)	(322 679)
	Прочие доходы	2340	9 903 205	4 697 148
	Прочие расходы	2350	(10 678 386)	(4 851 312)
	Прибыль (убыток) до налогообложения	2300	(22 099)	137 182
	Текущий налог на прибыль	2410	(-)	(-)
	в т.ч. постоянные налоговые обязательства (активы)	2421	16 892	41 027
	Изменение отложенных налоговых обязательств	2430	199	199
	Изменение отложенных налоговых активов	2450	(12 671)	(68 662)
	Прочее	2460	(6)	89 090
	в т.ч. штрафы и пени по налогам	2461	(6)	1 083
	корректировка отложенных налоговых активов прошлых периодов	2462	-	90 173
	Чистая прибыль (убыток)	2400	(34 577)	157 809

Пояснения ¹	Наименование показателя ²	Код	За 2011 г. ³	За 2010 г. ⁴
	СПРАВОЧНО			
	Результат от переоценки внеоборотных активов, не включаемый в чистую прибыль (убыток) периода	2510	-	-
	Результат от прочих операций, не включаемый в чистую прибыль (убыток) периода	2520	-	-
	Совокупный финансовый результат периода ⁶	2500	(34 577)	157 809
	Базовая прибыль (убыток) на акцию	2900	-	-
	Разводненная прибыль (убыток) на акцию	2910	-	-

Руководитель

М.Г. Спичак

Главный бухгалтер



О.А.Жижина

31 декабря 2011



Ул. Сергея Лазо, 2 «А», г. Самара, 443112

Федеральная налоговая служба
Межрайонная инспекция
Федеральной налоговой службы
по крупнейшим налогоплательщикам
по Самарской области
6310 Отдел №04 29.03.2012 №1

Приложение № 2
 к Приказу Министерства финансов
 Российской Федерации
 от 02.07.2010 № 66н
 (в ред. Приказа Минфина РФ
 от 05.10.2011 № 124н)

Отчет об изменениях капитала
 за 2011 г.

Форма по ОКУД
 Дата (число, месяц, год)

Коды		
0710003		
31	12	2011
05810809		
6310000160		
27.42.5		
67	34	
384		

Организация Закрытое Акционерное Общество "Алкоа СМЗ" по ОКПО

Идентификационный номер налогоплательщика

ИНН

Вид экономической деятельности Производство полуфабрикатов из алюминия или алюминиевых сплавов

по ОКВЭД

Организационно-правовая форма / форма собственности Закрытые

акционерные общества/Совместная частная и иностранная собственность

по ОКОПФ / ОКФС

Единица измерения: тыс. руб.

по ОКЕИ

1. Движение капитала

Наименование показателя	Код НИ/ стат	Уставный капитал	Собственные акции, выкупленные у акционеров	Добавочный капитал	Резервный капитал	Нераспределенная прибыль (непокрытый убыток)	Итого
Величина капитала на 31 декабря 2009 г. ¹	3100	1 557 469	(-)	716	77 873	858 757	2 494 815
<u>За 2010 г.²</u>							
Увеличение капитала - всего:	3210	-	-	-	-	157 809	157 809
в том числе:							
чистая прибыль	3211	x	x	x	x	157 809	157 809
переоценка имущества	3212	x	x	-	x	-	-
доходы, относящиеся непосредственно на увеличение капитала	3213	x	x	-	x	-	-
дополнительный выпуск акций	3214	-	-	-	x	x	-
увеличение номинальной стоимости акций	3215	-	-	-	x	-	x
реорганизация юридического лица	3216	-	-	-	-	-	-

Наименование показателя	Код НИ/ стат	Уставный капитал	Собственные акции, выкупленные у акционеров	Добавочный капитал	Резервный капитал	Нераспределенная прибыль (непокрытый убыток)	Итого
Уменьшение капитала - всего:	3220	(-)	-	(-)	(-)	(-)	(-)
в том числе:							
убыток	3221	x	x	x	x	(-)	(-)
переоценка имущества	3222	x	x	(-)	x	(-)	(-)
расходы, относящиеся непосредственно на уменьшение капитала	3223	x	x	(-)	x	(-)	(-)
уменьшение номинальной стоимости акций	3224	(-)	-	-	x	-	(-)
уменьшение количества акций	3225	(-)	-	-	x	-	(-)
реорганизация юридического лица	3226	-	-	-	-	-	(-)
дивиденды	3227	x	x	x	x	(-)	(-)
Изменение добавочного капитала	3230	x	x	-	-	-	x
Изменение резервного капитала	3240	x	x	x	-	-	x
Величина капитала на 31 декабря 20 10 г. ²	3200	1 557 469	(-)	716	77 873	1 016 566	2 652 624
За 2011 г. ³							
Увеличение капитала - всего:	3310	-	-	-	-	-	-
в том числе:							
чистая прибыль	3311	x	x	x	x	-	-
переоценка имущества	3312	x	x	-	x	-	-
доходы, относящиеся непосредственно на увеличение капитала	3313	x	x	-	x	-	-
дополнительный выпуск акций	3314	-	-	-	x	x	-
увеличение номинальной стоимости акций	3315	-	-	-	x	-	x
реорганизация юридического лица	3316	-	-	-	-	-	-
Уменьшение капитала - всего:	3320	(-)	-	(-)	(-)	(34 577)	(34 577)
в том числе:							
убыток	3321	x	x	x	x	(34 577)	(34 577)
переоценка имущества	3322	x	x	(-)	x	(-)	(-)
расходы, относящиеся непосредственно на уменьшение капитала	3323	x	x	(-)	x	(-)	(-)
уменьшение номинальной стоимости акций	3324	(-)	-	-	x	-	(-)
уменьшение количества акций	3325	(-)	-	-	x	-	(-)
реорганизация юридического лица	3326	-	-	-	-	-	(-)
дивиденды	3327	x	x	x	x	(-)	(-)
Изменение добавочного капитала	3330	x	x	-	-	-	x
Изменение резервного капитала	3340	x	x	x	-	-	x
Величина капитала на 31 декабря 20 11 г. ³	3300	1 557 469	(-)	716	77 873	981 989	2 618 047

2. Корректировки в связи с изменением учетной политики и исправлением ошибок

Наименование показателя	Код НИ/ стат	На 31 декабря 2009 г. ¹	Изменения капитала за 2010 г. ²		На 31 декабря 2010 г. ²
			за счет чистой прибыли (убытка)	за счет иных факторов	
Капитал - всего					
до корректировок	3400	2 462 587	157 809	-	2 620 396
корректировка в связи с:					
изменением учетной политики	3410	-	-	-	-
исправлением ошибок	3420	32 228	-	-	32 228
после корректировок	3500	2 494 815	157 809	-	2 652 624
в том числе:					
нераспределенная прибыль (непокрытый убыток):					
до корректировок	3401	826 529	157 809	-	984 338
корректировка в связи с:					
изменением учетной политики	3411	-	-	-	-
исправлением ошибок	3421	32 228	-	-	32 228
после корректировок	3501	858 757	157 809	-	1 016 566
другие статьи капитала, по которым осуществлены корректировки:					
(по статьям)					
до корректировок	3402	1 636 058	-	-	1 636 058
корректировка в связи с:					
изменением учетной политики	3412	-	-	-	-
исправлением ошибок	3422	-	-	-	-
после корректировок	3502	1 636 058	-	-	1 636 058

3. Чистые активы

Наименование показателя	Код НИ/ стат	На 31 декабря 2011 г. ³	На 31 декабря 2010 г. ²	На 31 декабря 2009 г. ¹
Чистые активы	3600	2 632 847	2 669 243	2 519 436

Руководитель

М.Г. Спичак

Главный бухгалтер

О.А. Жижина

31 декабря 201



Ул. Сергея Лазо, 2 «А», г. Самара, 443112

Федеральная налоговая служба
Межрайонная инспекция
Федеральной налоговой службы
по крупнейшим налогоплательщикам
по Самарской области

6310 Отдел №04

29.03.2012

Отчет о движении денежных средств
за 2011 г.

Форма по ОКУД

Дата (число, месяц, год)

Коды		
0710004		
31	12	2011
05810809		
6310000160		
27.42.5		
67	34	
384		

Организация Закрытое Акционерное Общество "Алкоа СМЗ"

по ОКПО

Идентификационный номер налогоплательщика

ИНН

Вид экономической деятельности Производство полуфабрикатов из алюминия или алюминиевых сплавов

по

ОКВЭД

Организационно-правовая форма / форма собственности Закрытые

акционерные общества/Совместная частная и иностранная собственность

по ОКОПФ / ОКФС

Единица измерения: тыс. руб.

по ОКЕИ

Наименование показателя	Код НИ/ стат	За 2011 г. ¹	За 2010 г. ²
Денежные потоки от текущих операций			
Поступления - всего	4110	23 413 686	22 780 465
в том числе:			
от продажи продукции, товаров, работ и услуг	4111	22 975 356	22 708 951
арендных платежей, лицензионных платежей, роялти, комиссионных и иных аналогичных платежей	4112	32 122	37 719
от перепродажи финансовых вложений	4113	-	-
прочие поступления	4119	406 208	33 795
Платежи - всего	4120	(21 669 306)	(23 420 987)
в том числе:			
поставщикам (подрядчикам) за сырье, материалы, работы, услуги	4121	(19 405 102)	(21 417 386)
в связи с оплатой труда работников	4122	(1 150 545)	(1 036 718)
процентов по долговым обязательствам	4123	(349 211)	(324 274)
налога на прибыль	4124	(-)	(-)
платежи по налогам и сборам (кроме налога на прибыль)	4125	(350 013)	(319 424)
прочие платежи	4129	(414 435)	(323 185)
Сальдо денежных потоков от текущих операций	4100	1 744 380	(640 522)

Наименование показателя	Код НИ/ стат	За 2011 г. ¹	За 2010 г. ²
Денежные потоки от инвестиционных операций			
Поступления - всего	4210	170 890	141 381
в том числе:			
от продажи внеоборотных активов (кроме финансовых вложений)	4211	5 405	1 366
от продажи акций других организаций (долей участия)	4212	-	-
от возврата предоставленных займов, от продажи долговых ценных бумаг (прав требования денежных средств к другим лицам)	4213	-	-
дивидендов, процентов по долговым финансовым вложениям и аналогичных поступлений от долевого участия в других организациях	4214	-	-
прочие поступления	4219	165 485	140 015
Платежи - всего	4220	(380 745)	(289 982)
в том числе:			
в связи с приобретением, созданием, модернизацией, реконструкцией и подготовкой к использованию внеоборотных активов	4221	(263 745)	(249 982)
в связи с приобретением акций (долей участия) в других организациях	4222	(-)	(-)
в связи с приобретением долговых ценных бумаг (прав требования денежных средств к другим лицам), предоставление займов другим лицам	4223	(-)	(-)
процентов по долговым обязательствам, включаемым в стоимость инвестиционного актива	4224	(-)	(-)
прочие платежи	4229	(117 000)	(40 000)
Сальдо денежных потоков от инвестиционных операций	4200	(209 855)	(148 601)
Денежные потоки от финансовых операций			
Поступления - всего	4310	4 381 510	3 012 372
в том числе:			
получение кредитов и займов	4311	4 381 510	3 012 372
денежных вкладов собственников (участников)	4312	-	-
от выпуска акций, увеличения долей участия	4313	-	-
от выпуска облигаций, векселей и других долговых ценных бумаг и др.	4314	-	-
прочие поступления	4319	-	-

Наименование показателя	Код НИ/ стат	За 2011 г. ¹	За 2010 г. ²
Платежи - всего	4320	(5 155 752)	(2 183 589)
в том числе:			
собственникам (участникам) в связи с выкупом у них акций (долей участия) организации или их выходом из состава участников	4321	(-)	(-)
на уплату дивидендов и иных платежей по распределению прибыли в пользу собственников (участников)	4322	(-)	(-)
в связи с погашением (выкупом) векселей и других долговых ценных бумаг, возврат кредитов и займов	4323	(5 155 752)	(2 183 589)
прочие платежи	4329	(-)	(-)
Сальдо денежных потоков от финансовых операций	4300	(774 242)	828 783
Сальдо денежных потоков за отчетный период	4400	760 283	39 660
Остаток денежных средств и денежных эквивалентов на начало отчетного периода	4450	90 512	49 826
Остаток денежных средств и денежных эквивалентов на конец отчетного периода	4500	848 035	90 512
Величина влияния изменений курса иностранной валюты по отношению к рублю	4490	(2 760)	1 026

Руководитель

Г. Спичак

Главный бухгалтер

О.А.Жижина

31 декабря 2011



Ул. Сергея Лазо, 2 «А», г. Самара, 443112
 Федеральная налоговая служба
 Межрайонная инспекция
 Федеральной налоговой службы
 по крупнейшим налогоплательщикам
 по Самарской области
 6310 Отдел №04 30.03.2012

**Пояснения к бухгалтерскому балансу
и отчету о прибылях и убытках (тыс. руб.)**
ЗАО "Алкоа СМЗ"

**Нематериальные активы и расходы на научно-исследовательские,
опытно-конструкторские и технологические работы (НИОКР)**
1.1. Наличие и движение нематериальных активов

Наименование показателя	Код строки	Период	На начало года		Изменения за период							На конец периода	
			первоначальная стоимость	накопленная амортизация и убытки от обесценения	поступило	выбыло		начислено амортизации	убыток от обесценения	первоначальная стоимость	накопленная амортизация	первоначальная стоимость	накопленная амортизация и убытки от обесценения
						первоначальная стоимость	накопленная амортизация и убытки от обесценения						
1	2	3	4	5	6	7	8	9	10	11	12	13	14
Нематериальные активы - всего	5100	2011 г.	2 651	(723)	-	-	-	(180)	-	-	-	2 651	(903)
	5110	2010 г.	2 646	(544)	5	-	-	(179)	-	-	-	2 651	(723)
	5101	2011 г.	2 633	(713)	8	-	-	(187)	-	-	-	2 641	(900)
в том числе:	5111	2010 г.	2 628	(535)	5	-	-	(178)	-	-	-	2 633	(713)
	5102	2011 г.	18	(10)	(8)	-	-	7	-	-	-	10	(3)
права на товарные знаки и товарные марки	5112	2010 г.	18	(9)	-	-	-	(1)	-	-	-	18	(10)

1.2. Первоначальная стоимость нематериальных активов, созданных самой организацией

Наименование показателя	Код строки	На 31 декабря 2011 г.	На 31 декабря 2010 г.	На 31 декабря 2009 г.
1	2	3	4	5
Всего	5120	2 651	2 651	2 646
в том числе:				
исключительные права патентообладателя на изобретения, промышленные образцы, полезные модели	5121	2 641	2 633	2 628
права на товарные знаки и товарные марки	5122	10	18	18

1.5. Незаконченные и неоформленные НИОКР и незаконченные операции по приобретению нематериальных активов

Наименование показателя	Код строки	Период	На начало года	Изменения за период			На конец периода
				затраты за период	записано как затраты не давших положительного результата	принято к учету в качестве нематериальных активов или НИОКР	
1	2	3	4	5	6	7	8
Затраты по незаконченным исследованиям и разработкам - всего	5160	2011 г.	-	100	-	-	100
	5170	2010 г.	-	-	-	-	-
	5161	2011 г.	-	100	-	-	100
в том числе:							
	5171	2010 г.	-	-	-	-	-
незаконченные операции по приобретению нематериальных активов - всего	5180	2011 г.	-	-	-	-	-
	5190	2010 г.	331	4	(329)	(6)	-
	5181	2011 г.	-	-	-	-	-
в том числе:							
	5191	2010 г.	2	4	-	(6)	-
С1853-0038-08-01 Оформление патента "Способ и инструмент для прессования труб с наружными утопленными"	5182	2011 г.	-	-	-	-	-
	5192	2010 г.	60	-	(60)	-	-
С1853-06-A06720-01 Патентование за рубежом изобретения "Способ получения п/ф из алюм. сплава 1933 и изделий, полученных этим способом" (цех № 51)	5183	2011 г.	-	-	-	-	-
	5193	2010 г.	269	-	(269)	-	-
С1853-06-A06720-02 Патентование за рубежом изобретения "Способ получения п/ф из алюм. сплава 1933 и изделий, полученных этим способом" (цех № 3)							

2.1. Наличие и движение основных средств

2.1. Наличие и движение основных средств

2.2. Незавершенные капитальные вложения

Наименование показателя	Код строки	Период	На начало года	Изменения за период			На конец периода
				затраты за период	списано	принято к учету в качестве основных средств или увеличена стоимость	
1	2	3	4	5	6	7	8
Незавершенное строительство и незаконченные операции по	5240	2011 г.	931 690	996 793	(2 511)	(810 548)	1 115 424
	5250	2010 г.	1 552 040	585 462	(33 176)	(1 172 636)	931 690
Оборудование к установке (сч. 07)	5241	2011 г.	170 513	395 294	(406)	(391 147)	174 254
	5251	2010 г.	278 513	184 829	(16 910)	(275 919)	170 513
Приобретение земельных участков и объектов природопользования	5242	2011 г.	2	1 029	-	(507)	524
	5252	2010 г.	403	-	-	(401)	2
Приобретение отдельных объектов основных средств	5243	2011 г.	531	81 531	-	(82 062)	-
	5253	2010 г.	5 418	212 579	-	(217 466)	531
Строительство объектов основных средств	5244	2011 г.	723 961	503 003	(2 105)	(284 213)	940 646
	5254	2010 г.	1 240 410	175 474	(16 266)	(675 657)	723 961
Эксплуатируемые объекты основных средств, не прошедшие государственную регистрацию	5245	2011 г.	49 208	-	-	(49 208)	-
	5255	2010 г.	36 628	12 580	-	-	49 208
Амортизация эксплуатируемых не зарегистрированных объектов основных средств	5246	2011 г.	(12 525)	15 936	-	3 411	-
	5256	2010 г.	(9 332)	-	-	3 193	(12 525)

2.3. Изменение стоимости основных средств в результате достройки, дооборудования, реконструкции и частичной ликвидации

Наименование показателя	Код строки	3а 2011 г.	3а 2010 г.
1	2	3	4
Увеличение стоимости объектов основных средств в результате достройки, дооборудования, реконструкции - всего	5260	176 619	406 409
в том числе:			
Здания	5261	31 989	68 935
Сооружения и передаточные устройства	5262	12 220	5 169
Машины и оборудование	5263	132 167	332 305
Транспортные средства	5264	243	-
Уменьшение стоимости объектов основных средств в результате частичной ликвидации - всего:	5270	(270)	(2 923)
в том числе:			
Здания	5271	(186)	(100)
Сооружения и передаточные устройства	5272	-	-
Машины и оборудование	5273	(84)	(2 823)

2.4. Иное использование основных средств

Наименование показателя	Код строки	На 31 декабря 2011 г.	На 31 декабря 2010 г.	На 31 декабря 2009 г.
1	2	3	4	5
Переданные в аренду основные средства, числящиеся на балансе	5280	28 590	30 246	27 438
Переданные в субаренду основные средства, числящиеся за балансом	5281	-	-	-
Полученные в лизинг основные средства, числящиеся на балансе	5282	-	-	-
Полученные в аренду основные средства, числящиеся за балансом	5283	544 019	532 767	412 287
Объекты недвижимости, принятые в эксплуатацию и фактически используемые, находящиеся в процессе государственной регистрации	5284	-	-	-
Основные средства, переведенные на консервацию	5285	253 044	249 499	136 979
Основные средства, переданные в залог	5286	-	-	-
Иное использование основных средств, числящихся на балансе	5287	49 208	49 208	36 628
Иное использование основных средств, числящихся за балансом	5288	-	-	-

3. Финансовые вложения

3.1. Наличие и движение финансовых вложений

Наименование показателя	Код строки	Период	Изменения за период					На конец периода	
			На начало года		поступило	выбыло (погашено)		текущей рыночной стоимости (убытков от обесценения)	первоначальная стоимость
			первоначальная стоимость	накопленная корректировка		первоначальная стоимость	накопленная корректировка		
1	2	3	4	5	6	7	8	10	11
Долгосрочные финансовые вложения - всего	5301	2011 г.	-	-	-	-	-	-	-
	5311	2010 г.	-	-	-	-	-	-	-
								12	

Наименование показателя	Код строки	Период	Изменения за период					На конец периода	
			На начало года		поступило	выбыло (погашено)		текущей рыночной стоимости (убытков от обесценения)	первоначальная стоимость
			первоначальная стоимость	накопленная корректировка		первоначальная стоимость	накопленная корректировка		
1	2	3	4	5	6	7	8	10	11
Краткосрочные финансовые вложения - всего	5305	2011 г.	-	-	-	-	-	-	-
	5315	2010 г.	-	-	-	-	-	-	-
Финансовых вложений -	5300	2011 г.	-	-	-	-	-	-	-
Итого	5310	2010 г.	-	-	-	-	-	-	-
								12	

3.2. Иное использование финансовых вложений

Наименование показателя	Код строки	На 31 декабря 2011 г.		На 31 декабря 2010 г.		На 31 декабря 2009 г.	
		2011 г.		2010 г.		2009 г.	
		1	2	3	4	5	6
Финансовые вложения, находящиеся в залоге - всего	5320	-	-	-	-	-	-

4. Запасы

4.1. Наличие и движение запасов

Наименование показателя	Код строки	Период	На начало года		Изменения за период					На конец периода	
			себестоимость	величина резерва под снижение стоимости	поступления и затраты	выбыло	резерв под снижение стоимости	убытков от снижения стоимости	оборот запасов между их группами (видами)	себестоимость	величина резерва под снижение стоимости
1	2	3	4	5	6	7	8	9	10	11	12
Запасы - всего	5400	2011 г.	2 965 362	(8 667)	20 242 643	(20 171 929)	(714)	-	x	3 036 076	(9 381)
	5420	2010 г.	2 498 399	(32 905)	15 330 988	(14 864 025)	24 238	-	x	2 965 362	(8 667)
в том числе: сырьё, материалы и другие аналогичные ценности (10, 14, 16)	5401	2011 г.	1 516 336	(25)	16 396 397	(100 989)	(8 548)	-	(16 326 599)	1 485 145	(8 573)
	5421	2010 г.	1 261 742	(23)	12 305 279	(89 416)	(2)	-	(11 961 269)	1 516 336	(25)
Затраты в незавершенном производстве (20, 21, 23, , 44)	5402	2011 г.	941 672	(857)	3 770 006	(18 403)	83	-	(3 601 016)	1 092 259	(774)
	5422	2010 г.	694 248	(17 602)	2 975 127	(32 544)	16 745	-	(2 695 159)	941 672	(857)
готовая продукция (14, 43)	5403	2011 г.	289 697	(7 785)	47 959	(17 123)	7 751	-	(46 526)	274 007	(34)
	5423	2010 г.	296 783	(15 280)	13 057	(8 766)	7 495	-	(11 377)	289 697	(7 785)
товары для перепродажи (14, 41)	5404	2011 г.	-	-	-	(125 648)	-	-	125 648	-	-
	5424	2010 г.	48	-	-	(47 430)	-	-	47 382	-	-
товары отгруженные (45)	5405	2011 г.	-	-	-	(19 848 493)	-	-	19 848 493	-	-
	5425	2010 г.	-	-	-	(14 620 602)	-	-	14 620 602	-	-
расходы будущих периодов (97)	5406	2011 г.	217 657	-	28 281	(61 273)	-	-	-	184 665	-
	5426	2010 г.	245 578	-	37 525	(65 267)	-	-	(179)	217 657	-

4.2. Запасы в залоге

Наименование показателя	Код строки	На 31 декабря 2011 г.	На 31 декабря 2010 г.	На 31 декабря 2009 г.
1	2	3	4	5
Запасы, не оплаченные на отчетную дату - всего	5440	-	-	-
Запасы, находящиеся в залоге по договору - всего	5445	-	-	-

5. Дебиторская и кредиторская задолженность

5.1. Наличие и движение дебиторской задолженности

Наименование показателя	Код строки	Период	Изменения за период							На конец периода		
			На начало года		поступление			выбыло		перевод из долго- в кратко- срочную задолжен- ность (и наоборот)	учетная по условиям договора	величина резерва по сомни- тельным долгам
			учетная по условиям договора	величина резерва по сомни- тельным долгам	в результате хозяйственных операций (сумма долга по сделке операции)	причитающиеся проценты, штрафы и иные начисления	начисление резерва	погашение	на финансовый результат			
1	2	3	4	5	6	7	8	9	10	11	13	14
Долгосрочная дебиторская задолженность - всего	5501	2011 г.	9 412	(3 006)	-	-	-	(3 006)	-	3 006	6 406	-
в том числе:	5521	2010 г.	3 006	-	6 406	-	(3 006)	-	-	-	9 412	(3 006)
Покупатели и заказчики	5502	2011 г.	-	-	-	-	-	-	-	-	-	-
Авансы выданные	5522	2010 г.	3 006	(3 006)	-	-	(3 006)	-	-	3 006	-	-
Обеспечительный платеж	5523	2010 г.	3 006	-	-	-	(3 006)	-	-	-	3 006	(3 006)
Краткосрочная дебиторская задолженность - всего	5504	2010 г.	6 406	-	6 406	-	-	-	-	-	6 406	-
в том числе:	5510	2011 г.	2 192 785	(196)	2 104 651	1 148	(3 953)	(2 043 424)	-	6	2 255 160	(4 143)
Покупатели и заказчики	5530	2010 г.	7 168 667	(59)	2 011 853	43 084	(192)	(7 030 819)	-	55	2 192 785	(196)
Авансы выданные	5511	2011 г.	1 295 335	(196)	1 867 867	-	(2 423)	(1 278 228)	-	6	1 884 974	(2 613)
Займы выданные (бесторговые)	5531	2010 г.	1 038 192	(59)	1 295 315	-	(192)	(1 038 172)	-	55	1 295 335	(196)
Задолженность по соглашению о хеджировании	5512	2011 г.	470 385	-	195 970	-	-	(470 385)	-	-	195 970	-
Расчеты по претензиям	5532	2010 г.	311 697	-	470 345	-	-	(311 657)	-	-	470 385	-
Расчеты по налогам и сборам	5513	2011 г.	144 985	-	60	-	-	(48 485)	-	-	96 560	-
Прочие дебиторы	5533	2010 г.	245 000	-	9 000	-	-	(109 015)	-	-	144 985	-
Итого	5514	2011 г.	234 213	-	31 747	-	-	(234 213)	-	-	31 747	-
	5534	2010 г.	5 569 286	-	234 213	-	-	(5 569 286)	-	-	234 213	-
	5515	2011 г.	33 951	-	694	1 088	(1 530)	-	-	-	35 733	(1 530)
	5535	2010 г.	672	-	-	33 951	-	(672)	-	-	33 951	-
	5516	2011 г.	233	-	6 067	-	-	(233)	-	-	6 067	-
	5536	2010 г.	2 012	-	233	-	-	(2 012)	-	-	233	-
	5517	2011 г.	13 683	-	2 246	60	-	(11 880)	-	-	4 109	-
	5537	2010 г.	1 808	-	2 747	9 133	-	(5)	-	-	13 683	-
	5500	2011 г.	2 202 197	(3 202)	2 104 651	1 148	(3 953)	(2 046 430)	-	3 012	2 261 566	(4 143)
	5520	2010 г.	7 171 673	(59)	2 018 259	43 084	(3 198)	(7 030 819)	-	55	2 202 197	(3 202)

5.2. Просроченная дебиторская задолженность

Наименование показателя	Код строки	На 31 декабря 2011 г.		На 31 декабря 2010 г.		На 31 декабря 2009 г.	
		по условиям договора	за вычетом резерва сомнительных долгов	по условиям договора	за вычетом резерва сомнительных долгов	по условиям договора	за вычетом резерва сомнительных долгов
1	2	3	4	5	6	7	8
Всего	5540	116 558	112 755	40 891	37 691	8 236	8 177
в том числе:							
Покупатели и заказчики	5541	102 766	100 153	22 498	22 302	2 910	2 851
Авансы выданные	5542	12 471	12 471	18 185	15 181	5 326	5 326
Расчеты по претензиям	5543	1 321	131	208	208	-	-

5.3. Наличие и движение кредиторской задолженности

Наименование показателя	Код строки	Период	Остаток на начало года	Изменения за период					Остаток на конец периода
				поступление		погашение		списание на финансовый результат	
				в результате хозяйственных операций (сумма долга по сделке, операции)	причитающиеся проценты, штрафы и иные начисления				
1	2	3	4	5	6	7	8	9	10
Долгосрочная кредиторская задолженность - всего	5551	2011 г.	10 523 674	3 154 005	-	(1 532 988)	-	(10 691)	12 134 000
	5571	2010 г.	1 360 989	1 450 414	-	(722 836)	-	8 435 107	10 523 674
	5552	2011 г.	-	71 154	-	-	-	(10 691)	60 463
	5572	2010 г.	-	-	-	-	-	-	-
Авансы полученные	5553	2011 г.	-	-	-	-	-	-	-
	5573	2010 г.	1 360 989	-	-	-	-	(1 360 989)	-
Кредиты банков	5554	2011 г.	10 523 674	3 082 851	-	(1 532 988)	-	-	12 073 537
	5574	2010 г.	-	1 450 414	-	(722 836)	-	9 796 096	10 523 674

Наименование показателя	Код строки	Период	Остаток на начало года	Изменения за период					Остаток на конец периода
				поступление		выбыло		перевод из долго в краткосрочную задолженность (и наоборот)	
				в результате хозяйственных операций (сумма долга по сделке, операции)	причитающиеся проценты, штрафы и иные начисления	погашение	списание на финансовый результат		
1	2	3	4	5	6	7	8	9	10
Краткосрочная кредиторская задолженность - всего	5560	2011 г.	3 211 773	1 846 381	49 131	(3 108 046)	(203)	10 691	2 004 765
	5580	2010 г.	17 431 659	1 976 708	32 897	(7 793 954)	(430)	(8 435 107)	3 211 773
	5561	2011 г.	443 187	361 517	-	(442 359)	(201)	10 691	372 835
	5581	2010 г.	199 807	440 001	-	(196 616)	(5)	-	443 187
в том числе: Авансы полученные	5562	2011 г.	892 030	1 281 054	25	(834 071)	-	-	1 339 038
	5582	2010 г.	1 037 316	843 392	-	(988 253)	(425)	-	892 030
Расчеты с поставщиками и подрядчиками	5563	2011 г.	134 173	181 715	-	(134 173)	-	-	181 715
	5583	2010 г.	6 289 971	134 173	-	(6 289 971)	-	-	134 173
Расчеты по соглашениям о хеджировании цены металла	5564	2011 г.	1 375 038	-	-	(1 374 191)	-	-	847
	5584	2010 г.	2 874	11 146	1 173	(1 144)	-	1 360 989	1 375 038
Кредиты банков	5565	2011 г.	239 142	9 500	49 106	(239 142)	-	-	58 606
	5585	2010 г.	9 845 124	208 500	30 642	(49 028)	-	(9 796 096)	239 142
Займы	5566	2011 г.	43 663	(2 481)	-	-	-	-	41 182
	5586	2010 г.	50 064	261 309	1 082	(268 792)	-	-	43 663
Расчеты по налогам и сборам	5567	2011 г.	84 540	10 114	-	(84 110)	(2)	-	10 542
	5587	2010 г.	6 353	78 187	-	-	-	-	84 540
Прочие кредиторы	5568	2011 г.	-	-	-	-	-	-	-
	5588	2010 г.	150	-	-	(150)	-	-	-
Прочие обязательства	5550	2011 г.	13 735 447	5 000 386	49 131	(4 641 034)	(203)	x	14 138 765
	5570	2010 г.	18 792 648	3 427 122	32 897	(8 516 790)	(430)	x	13 735 447

5.4. Просроченная кредиторская задолженность

Наименование показателя	Код строки	На 31 декабря	На 31 декабря 2010	На 31 декабря
1	2	3	4	5
Всего	5590	72 254	81 375	119 863
в том числе:				
Расчеты с поставщиками и подрядчиками	5591	72 254	81 375	119 863

6. Затраты на производство

Наименование показателя	Код строки	2011 г.	2010 г.
1	2	3	4
Материальные затраты	5610	17 976 726	12 994 154
Расходы на оплату труда	5620	1 315 809	1 189 875
Отчисления на социальные нужды	5630	353 225	239 447
Амортизация	5640	885 763	824 973
Прочие затраты	5650	1 686 834	1 344 277
Итого по элементам	5660	22 218 357	16 592 726
Изменение остатков незавершенного производства, готовой продукции и др. (увеличение [-]), в том числе:	5670	(306 529)	(264 530)
затраты в незавершенном производстве	5671	(150 587)	(264 169)
готовая продукция	5672	-	(361)
расходы будущих периодов	5673	-	-
резервы предстоящих расходов	5674	(155 942)	-
Изменение остатков незавершенного производства, готовой продукции и др. (уменьшение [+]), в том числе:	5680	48 683	51 127
затраты в незавершенном производстве	5681	-	-
готовая продукция	5682	15 691	-
расходы будущих периодов	5683	32 992	27 921
резервы предстоящих расходов	5684	-	23 206
Итого расходы по обычным видам деятельности	5600	21 960 511	16 379 323

7. Оценочные обязательства

Наименование показателя	Код строки	Остаток на начало отчетного года	Признано	Погашено	Списано как избыточная сумма	Остаток на конец отчетного периода
1	2	3	4	5	6	7
Оценочные обязательства - всего 2011г.	5700	18 433	174 658	(15 167)	(3 549)	174 375
В том числе:						
оценочные обязательства по делам, где Общество является ответчиком, находящимся на рассмотрении в судах, по которым по оценке Общества существует вероятность возникновения обязательства	5701	4 743	283	(3 341)	(1 685)	-
оценочное обязательство по договору на обязательный аудит годовой финансовой отчетности;	5702	-	3 807	-	-	3 807
оценочное обязательство по претензиям по качеству от Заказчиков;	5703	13 690	38 284	(11 826)	(1 864)	38 284
оценочные обязательства по предстоящей оплате заработанных неиспользованных отпусков работниками и по предстоящим расходам на страховые взносы во внебюджетные фонды, относящиеся к этим выплатам	5704	-	117 150	-	-	117 150
оценочное обязательство по предстоящей выплате годовой премии работникам Общества в соответствии с трудовыми договорами;	5705	-	15 134	-	-	15 134

Наименование показателя	Код строки	Остаток на начало предыдущего года	Признано	Погашено	Списано как избыточная сумма	Остаток на конец предыдущего года
1	2	3	4	5	6	7
Оценочные обязательства - всего 2011г.	5710	41 639	75 849	(77 603)	(21 452)	18 433
В том числе:						
Оценочные обязательства на основании судебных решений	5711	36 964	1 205	(13 985)	(19 441)	4 743
Резерв под предстоящую выплату компенсации по договору с Рексам Баверидж Кэн	5712	-	60 954	(60 954)	-	-
Резерв по внешнему браку	5713	4 675	13 690	(2 664)	(2 011)	13 690


8. Обеспечения обязательств

Наименование показателя	Код строки	На 31 декабря 2011 г.	На 31 декабря 2010 г.	На 31 декабря 2009 г.
1	2	3	4	5
Полученные - всего	5800	138 005	52 602	31 248
в том числе:				
банковские гарантии	5801	64 205	21 302	31 248
договор поручительства к договору поставки	5802	73 800	31 300	-
Выданные - всего	5810	-	-	-

9. Государственная помощь

Наименование показателя	Код строки	2011 г.	2010 г.
1	2	3	4
Получено бюджетных средств - всего	5900	-	-

Наименование показателя	Период	Код строки	На начало года	Получено за год	Возвращено за год	На конец года
1	2	3	4	5	6	7
Бюджетные кредиты - всего	2011 г.	5910	-	-	-	-
	2010 г.	5920	-	-	-	-



/ М.Г.Спицак /

/ О.А. Жижина /

31.12.2011

Handwritten signature