

**Бухгалтерский баланс  
на 31 декабря 2012 г.**

Организация Закрытое Акционерное Общество "Алкоа СМЗ"

Идентификационный номер налогоплательщика

Вид экономической деятельности Производство полуфабрикатов из алюминия или алюминиевых сплавов

Организационно-правовая форма / форма собственности Закрытые

акционерные общества/Совместная частная и иностранная собственность

Единица измерения: тыс. руб.

Местонахождение (адрес) 443051, Самарская обл, г.Самара, ул.Алма-Атинская, д.29,

корп.33/34

Форма по ОКУД  
Дата (число, месяц, год)

Коды		
0710001		
31	12	2012
05810809		
6310000160		
27.42.5		
67	34	
384		

Пояснения 1	Наименование показателя 2	Код	На 31 декабря 2012 г.3	На 31 декабря 20 11 г.4	На 31 декабря 20 10 г.5
	<b>АКТИВ</b>				
	<b>I. ВНЕОБОРОТНЫЕ АКТИВЫ</b>				
1.1	Нематериальные активы	1110	1 412	1 748	1 928
1.5	Результаты исследований и разработок	1120	3 300	100	-
	Нематериальные поисковые активы	1130	-	-	-
	Материальные поисковые активы	1140	-	-	-
2.1	Основные средства	1150	6 692 492	6 908 083	7 435 702
	Доходные вложения в материальные ценности	1160	-	-	-
3.1	Финансовые вложения	1170	-	-	-
	Отложенные налоговые активы	1180	2 335 810	2 626 151	2 638 822
2.2	Прочие внеоборотные активы	1190	876 784	1 296 248	1 107 992
	в том числе:				
	в том числе: вложения во внеоборотные активы	1191	722 433	1 115 424	895 007
	Итого по разделу I	1100	9 909 798	10 832 330	11 184 444
	<b>II. ОБОРОТНЫЕ АКТИВЫ</b>				
4.1	Запасы	1210	2 088 158	2 845 871	2 743 710
	в том числе:				
	в том числе: сырье, материалы и другие аналогичные ценности	1211	978 922	1 476 572	1 516 311
	затраты в незавершенном производстве (издержках обращения)	1212	847 963	1 091 485	940 815
	готовая продукция и товары для перепродажи	1213	255 425	273 973	281 912
	товары отгруженные	1214	-	-	-
	расходы будущих периодов	1215	5 848	3 841	4 672
	Налог на добавленную стоимость по приобретенным ценностям	1220	48 242	96 254	144 620
5.1	Дебиторская задолженность	1230	1 999 745	2 257 423	2 198 995
	в том числе:				
	в том числе : покупатели и заказчики	1231	1 647 064	1 882 361	1 295 139
	авансы выданные	1232	95 588	188 980	470 852
	прочие дебиторы	1233	257 093	186 082	433 004
3.1	Финансовые вложения (за исключением денежных эквивалентов)	1240	51 000	-	-
	Денежные средства и денежные эквиваленты	1250	213 373	848 035	90 512
	Прочие оборотные активы	1260	55 866	67 248	62 215
	Итого по разделу II	1200	4 456 384	6 114 831	5 240 052
	<b>БАЛАНС</b>	1600	14 366 182	16 947 161	16 424 496

Статистика  
Кировского района  
Отчет сдан  
29.03.2013

Пояснения <sup>1</sup>	Наименование показателя <sup>2</sup>	Код	На 31 декабря 2012 г. <sup>3</sup>	На 31 декабря 2011 г. <sup>4</sup>	На 31 декабря 2010 г. <sup>5</sup>
	<b>ПАССИВ</b>				
	<b>III. КАПИТАЛ И РЕЗЕРВЫ <sup>6</sup></b>				
	Уставный капитал (складочный капитал, уставный фонд, вклады товарищей)	1310	1 557 469	1 557 469	1 557 469
	Собственные акции, выкупленные у акционеров	1320	( - ) <sup>7</sup>	( - )	( - )
	Переоценка внеоборотных активов	1340	-	-	-
	Добавочный капитал (без переоценки)	1350	716	716	716
	Резервный капитал	1360	77 873	77 873	77 873
	Нераспределенная прибыль (непокрытый убыток)	1370	1 947 910	981 989	1 016 566
	в том числе:				
	нераспределенная прибыль (непокрытый убыток) отчетного года	1371	965 921	-	-
	нераспределенная прибыль (непокрытый убыток) прошлых лет	1372	981 989	981 989	1 016 566
	Итого по разделу III	1300	3 583 968	2 618 047	2 652 624
	<b>IV. ДОЛГОСРОЧНЫЕ ОБЯЗАТЕЛЬСТВА</b>				
5.3	Заемные средства	1410	8 929 574	12 073 537	10 523 674
	в том числе:				
	в том числе: займы	1411	8 929 574	12 073 537	10 523 674
	Отложенные налоговые обязательства	1420	943	1 174	1 373
	Оценочные обязательства	1430	-	-	-
5.3	Прочие обязательства	1450	42 675	60 463	-
	Итого по разделу IV	1400	8 973 192	12 135 174	10 525 047
	<b>V. КРАТКОСРОЧНЫЕ ОБЯЗАТЕЛЬСТВА</b>				
5.3	Заемные средства	1510	39 056	59 453	1 614 180
	в том числе:				
	в том числе: кредиты банков	1511	1 434	847	1 375 038
	займы	1512	37 622	58 606	239 142
5.3	Кредиторская задолженность	1520	1 584 270	1 945 312	1 597 593
	в том числе:				
	в том числе: поставщики и подрядчики	1521	837 478	1 339 038	892 030
	задолженность перед персоналом организации	1522	-	-	-
	задолженность перед государственными внебюджетными фондами	1523	-	-	-
	задолженность по налогам и сборам	1524	236 834	41 182	43 663
	авансы полученные	1525	324 982	372 835	443 187
	прочие кредиторы	1526	184 976	192 257	218 713
	Доходы будущих периодов	1530	12 618	14 800	16 619
7	Оценочные обязательства	1540	173 078	174 375	18 433
	Прочие обязательства	1550	-	-	-
	Итого по разделу V	1500	1 809 022	2 193 940	3 246 825
	<b>БАЛАНС</b>	1700	14 366 182	16 947 161	16 424 496

Руководитель

"7" марта 2013 г.



Спичак М.Г.

(расшифровка подписи)

Главный бухгалтер

(подпись)

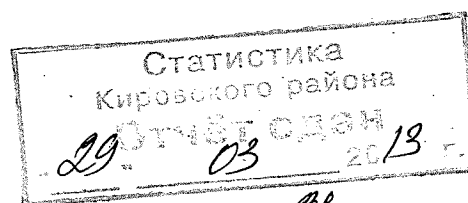
Жижина О.А.

(расшифровка подписи)

**Отчет о финансовых результатах**  
**за 2012 г.**

		Коды	
Форма по ОКУД		0710002	
Дата (число, месяц, год)		31	12   2012
Организация <u>Закрытое Акционерное Общество "Алкоа СМЗ"</u>		05810809	
Идентификационный номер налогоплательщика		ИНН 6310000160	
Вид экономической деятельности <u>Производство полуфабрикатов из алюминия или алюминиевых сплавов</u>		по ОКВЭД 27.42.5	
Организационно-правовая форма / форма собственности <u>Закрытые акционерные общества/Совместная частная и иностранная собственность</u>		по ОКОПФ / ОКФС	
Единица измерения: тыс. руб.		67	34
		по ОКЕИ 384	

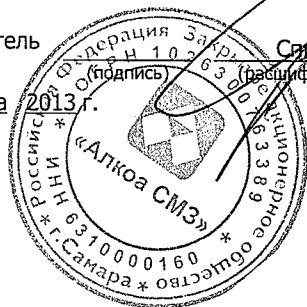
Пояснения <sup>1</sup>	Наименование показателя <sup>2</sup>	Код	За 2012 г. <sup>3</sup>	За 2011 г. <sup>4</sup>
	Выручка <sup>5</sup>	2110	19 887 114	22 949 217
6	Себестоимость продаж	2120	( 17 079 329 )	( 20 203 951 )
	Валовая прибыль (убыток)	2100	2 807 785	2 745 266
6	Коммерческие расходы	2210	( 158 555 )	( 280 900 )
6	Управленческие расходы	2220	( 1 229 309 )	( 1 348 433 )
	Прибыль (убыток) от продаж	2200	1 419 921	1 115 933
	Доходы от участия в других организациях	2310	-	-
	Проценты к получению	2320	11 222	3 675
	Проценты к уплате	2330	( 376 903 )	( 366 526 )
	Прочие доходы	2340	6 299 090	9 903 205
	Прочие расходы	2350	( 6 097 294 )	( 10 678 386 )
	Прибыль (убыток) до налогообложения	2300	1 256 036	(22 099)
	Текущий налог на прибыль	2410	( - )	( - )
	в т.ч. постоянные налоговые обязательства (активы)	2421	38 903	16 892
	Изменение отложенных налоговых обязательств	2430	231	199
	Изменение отложенных налоговых активов	2450	(290 341)	(12 671)
	Прочее	2460	(5)	(6)
	в том числе:			
	в т.ч. штрафы и пени по налогам	2461	(5)	(6)
	корректировка отложенных налоговых активов прошлых периодов	2462	-	-
	Чистая прибыль (убыток)	2400	965 921	(34 577)



Пояснения <sup>1</sup>	Наименование показателя <sup>2</sup>	Код	За 2012 г. <sup>3</sup>	За 2011 г. <sup>4</sup>
	<b>СПРАВОЧНО</b>			
	Результат от переоценки внеоборотных активов, не включаемый в чистую прибыль (убыток) периода	2510	-	-
	Результат от прочих операций, не включаемый в чистую прибыль (убыток) периода	2520	-	-
	Совокупный финансовый результат периода <sup>6</sup>	2500	965 921	(34 577)
	Базовая прибыль (убыток) на акцию	2900	-	-
	Разводненная прибыль (убыток) на акцию	2910	-	-

Руководитель

" 7 " марта 2013 г.



Спицак М.Г.

(подпись) (расшифровка подписи)

Главный бухгалтер

  
(подпись)

Жижина О.А.


(расшифровка подписи)

**Отчет об изменениях капитала**  
**за 2012 г.**

		Коды		
Форма по ОКУД		0710003		
Дата (число, месяц, год)		31	12	2012
Организация <u>Закрытое Акционерное Общество "Алкоа СМЗ"</u>		05810809		
Идентификационный номер налогоплательщика		ИНН 6310000160		
Вид экономической деятельности <u>Производство полуфабрикатов из алюминия или алюминиевых сплавов</u>		по ОКВЭД 27.42.5		
Организационно-правовая форма / форма собственности <u>Закрытые акционерные общества/Совместная частная и иностранная собственность</u>		по ОКОПФ / ОКФС 67 34		
Единица измерения: тыс. руб.		по ОКЕИ 384		

**1. Движение капитала**

Наименование показателя	Код НИ/ стат	Уставный капитал	Собственные акции, выкупленные у акционеров	Добавочный капитал	Резервный капитал	Нераспределенная прибыль (непокрытый убыток)	Итого
Величина капитала на 31 декабря 20 10 г. <sup>1</sup>	3100	1 557 469	( - )	716	77 873	1 016 566	2 652 624
За 2011 г. <sup>2</sup>							
Увеличение капитала - всего:	3210	-	-	-	-	-	-
в том числе:							
чистая прибыль	3211	x	x	x	x	-	-
переоценка имущества	3212	x	x	-	x	-	-
доходы, относящиеся непосредственно на увеличение капитала	3213	x	x	-	x	-	-
дополнительный выпуск акций	3214	-	-	-	x	x	-
увеличение номинальной стоимости акций	3215	-	-	-	x	-	x
реорганизация юридического лица	3216	-	-	-	-	-	-



Наименование показателя	Код НИ/ стат	Уставный капитал	Собственные акции, выкупленные у акционеров	Добавочный капитал	Резервный капитал	Нераспределенная прибыль (непокрытый убыток)	Итого
Уменьшение капитала - всего:	3220	( - )	-	( - )	( - )	( 34 577 )	( 34 577 )
в том числе:							
убыток	3221	x	x	x	x	( 34 577 )	( 34 577 )
переоценка имущества	3222	x	x	( - )	x	( - )	( - )
расходы, относящиеся непосредственно на уменьшение капитала	3223	x	x	( - )	x	( - )	( - )
уменьшение номинальной стоимости акций	3224	( - )	-	-	x	-	( - )
уменьшение количества акций	3225	( - )	-	-	x	-	( - )
реорганизация юридического лица	3226	-	-	-	-	-	( - )
дивиденды	3227	x	x	x	x	( - )	( - )
Изменение добавочного капитала	3230	x	x	-	-	-	x
Изменение резервного капитала	3240	x	x	x	-	-	x
Величина капитала на 31 декабря 20 11 г. <sup>2</sup>	3200	1 557 469	( - )	716	77 873	981 989	2 618 047
За 2012 г. <sup>3</sup>							
Увеличение капитала - всего:	3310	-	-	-	-	965 921	965 921
в том числе:							
чистая прибыль	3311	x	x	x	x	965 921	965 921
переоценка имущества	3312	x	x	-	x	-	-
доходы, относящиеся непосредственно на увеличение капитала	3313	x	x	-	x	-	-
дополнительный выпуск акций	3314	-	-	-	x	x	-
увеличение номинальной стоимости акций	3315	-	-	-	x	-	x
реорганизация юридического лица	3316	-	-	-	-	-	-
Уменьшение капитала - всего:	3320	( - )	-	( - )	( - )	( - )	( - )
в том числе:							
убыток	3321	x	x	x	x	( - )	( - )
переоценка имущества	3322	x	x	( - )	x	( - )	( - )
расходы, относящиеся непосредственно на уменьшение капитала	3323	x	x	( - )	x	( - )	( - )
уменьшение номинальной стоимости акций	3324	( - )	-	-	x	-	( - )
уменьшение количества акций	3325	( - )	-	-	x	-	( - )
реорганизация юридического лица	3326	-	-	-	-	-	( - )
дивиденды	3327	x	x	x	x	( - )	( - )
Изменение добавочного капитала	3330	x	x	-	-	-	x
Изменение резервного капитала	3340	x	x	x	-	-	x
Величина капитала на 31 декабря 20 12 г. <sup>3</sup>	3300	1 557 469	( - )	716	77 873	1 947 910	3 583 968

**2. Корректировки в связи с изменением учетной политики и исправлением ошибок**

Наименование показателя	Код НИ/ стат	На 31 декабря 20 10 г. <sup>1</sup>	Изменения капитала за 20 11 г. <sup>2</sup>		На 31 декабря 20 11 г. <sup>2</sup>
			за счет чистой прибыли (убытка)	за счет иных факторов	
<b>Капитал - всего</b>					
до корректировок	3400	2 620 396	(34 577)	-	2 585 819
корректировка в связи с:					
изменением учетной политики	3410	-	-	-	-
исправлением ошибок	3420	32 228	-	-	32 228
после корректировок	3500	2 652 624	(34 577)	-	2 618 047
в том числе:					
нераспределенная прибыль (непокрытый убыток):					
до корректировок	3401	984 338	(34 577)	-	949 761
корректировка в связи с:					
изменением учетной политики	3411	-	-	-	-
исправлением ошибок	3421	32 228	-	-	32 228
после корректировок	3501	1 016 566	(34 577)	-	981 989
другие статьи капитала, по которым осуществлены корректировки:					
(по статьям)					
до корректировок	3402	1 636 058	-	-	1 636 058
корректировка в связи с:					
изменением учетной политики	3412	-	-	-	-
исправлением ошибок	3422	-	-	-	-
после корректировок	3502	1 636 058	-	-	1 636 058

**3. Чистые активы**

Наименование показателя	Код НИ/ стат	На 31 декабря 20 <u>12</u> г. <sup>3</sup>	На 31 декабря 20 <u>11</u> г. <sup>2</sup>	На 31 декабря 20 <u>10</u> г. <sup>1</sup>
Чистые активы	3600	3 596 586	2 632 847	2 669 243

Руководитель

" 7 " марта 2013 г.

Примечания

1. Указывается год, предшествующий предыдущему.
2. Указывается предыдущий год.
3. Указывается отчетный год.

Главный  
бухгалтер
  
(подпись)

Жижина О.А.

(расшифровка подписи)



**Отчет о движении денежных средств**  
**за 2012 г.**

		Коды		
Форма по ОКУД		0710004		
Дата (число, месяц, год)		31	12	2012
Организация <u>Закрытое Акционерное Общество "Алкоа СМЗ"</u>		05810809		
Идентификационный номер налогоплательщика		ИНН 6310000160		
Вид экономической деятельности <u>Производство полуфабрикатов из алюминия или алюминиевых сплавов</u>		по ОКВЭД 27.42.5		
Организационно-правовая форма / форма собственности <u>Закрытые акционерные общества/Совместная частная и иностранная собственность</u>		по ОКОПФ / ОКФС		
Единица измерения: тыс. руб.		67	34	
		по ОКЕИ 384		

Наименование показателя	Код НИ/стат	За 20 <u>12</u> г. <sup>1</sup>	За 20 <u>11</u> г. <sup>2</sup>
<b>Денежные потоки от текущих операций</b>			
Поступления - всего	4110	20 416 262	23 413 686
в том числе:			
от продажи продукции, товаров, работ и услуг	4111	20 079 422	22 975 356
арендных платежей, лицензионных платежей, роялти, комиссионных и иных аналогичных платежей	4112	28 817	32 122
от перепродажи финансовых вложений	4113	-	-
прочие поступления	4119	308 023	406 208
Платежи - всего	4120	( 18 155 949 )	( 21 539 433 )
в том числе:			
поставщикам (подрядчикам) за сырье, материалы, работы, услуги	4121	( 15 783 787 )	( 19 275 229 )
в связи с оплатой труда работников	4122	( 1 108 470 )	( 1 150 545 )
процентов по долговым обязательствам	4123	( 401 676 )	( 349 211 )
налога на прибыль	4124	( - )	( - )
платежи по налогам и сборам (кроме налога на прибыль)	4125	( 316 353 )	( 350 013 )
прочие платежи	4129	( 545 663 )	( 414 435 )
Сальдо денежных потоков от текущих операций	4100	2 260 313	1 874 253

Статистика  
Кировская область  
2013 03 13  
РБС

Наименование показателя	Код НИ/ стат	За 20 12 г. <sup>1</sup>	За 20 11 г. <sup>2</sup>
<b>Денежные потоки от инвестиционных операций</b>			
Поступления - всего	4210	164 179	170 890
в том числе:			
от продажи внеоборотных активов (кроме финансовых вложений)	4211	10 878	5 405
от продажи акций других организаций (долей участия)	4212	-	-
от возврата предоставленных займов, от продажи долговых ценных бумаг (прав требования денежных средств к другим лицам)	4213	83 300	-
дивидендов, процентов по долговым финансовым вложениям и аналогичных поступлений от долевого участия в других организациях	4214	3 628	-
прочие поступления	4219	66 373	165 485
Платежи - всего	4220	( 378 039 )	( 510 618 )
в том числе:			
в связи с приобретением, созданием, модернизацией, реконструкцией и подготовкой к использованию внеоборотных активов	4221	( 273 866 )	( 393 618 )
в связи с приобретением акций (долей участия) в других организациях	4222	( - )	( - )
в связи с приобретением долговых ценных бумаг (прав требования денежных средств к другим лицам), предоставление займов другим лицам	4223	( 45 000 )	( - )
процентов по долговым обязательствам, включаемым в стоимость инвестиционного актива	4224	( - )	( - )
прочие платежи	4229	( 59 173 )	( 117 000 )
Сальдо денежных потоков от инвестиционных операций	4200	(213 860)	(339 728)
<b>Денежные потоки от финансовых операций</b>			
Поступления - всего	4310	2 227 318	4 381 510
в том числе:			
получение кредитов и займов	4311	2 227 318	4 381 510
денежных вкладов собственников (участников)	4312	-	-
от выпуска акций, увеличения долей участия	4313	-	-
от выпуска облигаций, векселей и других долговых ценных бумаг и др.	4314	-	-
прочие поступления	4319	-	-

Наименование показателя	Код НИ/стат	За 20 <u>12</u> г. <sup>1</sup>	За 20 <u>11</u> г. <sup>2</sup>
Платежи - всего	4320	( 4 910 564 )	( 5 155 752 )
в том числе:			
собственникам (участникам) в связи с выкупом у них акций (долей участия) организации или их выходом из состава участников	4321	( - )	( - )
на уплату дивидендов и иных платежей по распределению прибыли в пользу собственников (участников)	4322	( - )	( - )
в связи с погашением (выкупом) векселей и других долговых ценных бумаг, возврат кредитов и займов	4323	( 4 910 564 )	( 5 155 752 )
прочие платежи	4329	( - )	( - )
Сальдо денежных потоков от финансовых операций	4300	(2 683 246)	(774 242)
<b>Сальдо денежных потоков за отчетный период</b>	4400	(636 793)	760 283
<b>Остаток денежных средств и денежных эквивалентов на начало отчетного периода</b>	4450	848 035	90 512
<b>Остаток денежных средств и денежных эквивалентов на конец отчетного периода</b>	4500	213 373	848 035
Величина влияния изменений курса иностранной валюты по отношению к рублю	4490	2 131	(2 760)

Руководитель

" 7 " марта 2013

Примечания

1. Указывается отчетный период.
2. Указывается период предыдущего года, аналогичный отчетному периоду.

Спичак М.Г.

(подпись) (расшифровка подписи)

Главный бухгалтер

(подпись)

Жижина О.А.

(расшифровка подписи)



**Пояснения к бухгалтерскому балансу  
и отчету о финансовых результатах за 2012 год**

Организация **ЗАО "Алкоа СМЗ"**  
Идентификационный номер налогоплательщика

Вид экономической деятельности **Производство полуфабрикатов из алюминия или алюминиевых сплавов**

Организационно-правовая форма/форма собственности **Закрытое акционерное общество/ Частная собственность**

Единица измерения: **тыс. руб.**

Коды	Дата (число, месяц, год)
31/12/2012	по ОКПО
05810809	ИНН
6310000160	по ОКВЭД
27.42.5	по ОКПД/ОКФС
67/16	по ОКЕИ
384	

**1. Нематериальные активы и расходы на научно-исследовательские,  
опытно-конструкторские и технологические работы (НИОКР)  
1.1. Наличие и движение нематериальных активов**

Наименование показателя	Код строки	Период	На начало года		поступило	выбыло		начислено амортизации	убыток от обесценения	переоценка		На конец периода	
			первоначальная стоимость	накопленная амортизация и убытки от обесценения		первоначальная стоимость	накопленная амортизация и убытки от обесценения			первоначальная стоимость	накопленная амортизация	первоначальная стоимость	накопленная амортизация и убытки от обесценения
1	2	3	4	5	6	7	8	9	10	11	12	13	14
<b>Нематериальные активы - всего</b>	5100	2012 г.	2 651	( 903)	-	( 367)	205	( 174)	-	-	-	2 284	( 872)
	5110	2011 г.	2 651	( 723)	-	-	-	( 180)	-	-	-	2 651	( 903)
<b>в том числе:</b>	5101	2012 г.	2 641	( 900)		( 367)	205	( 173)	-	-	-	2 274	( 868)
исключительные права патентообладателя на изобретения, промышленные образцы, полезные модели	5111	2011 г.	2 633	( 713)	8	-	-	( 187)	-	-	-	2 641	( 900)
	5102	2012 г.	10	( 3)		-	-	( 1)	-	-	-	10	( 4)
права на товарные знаки и товарные марки	5112	2011 г.	18	( 10)	( 8)	-	-	7	-	-	-	10	( 3)

2.9 03 13  
ВН



### 1.5. Незаконченные и неоформленные НИОКР и незаконченные операции по приобретению нематериальных активов

Наименование показателя	Код строки	Период	На начало года	Изменения за период			На конец периода
				затраты за период	списано как не давших положительного результата	принято к учету в качестве нематериальных активов или НИОКР	
1	2	3	4	5	6	7	8
Затраты по незаконченным исследованиям и разработкам - всего	5160	2012 г.	100	3 200	-	-	3 300
	5170	2011 г.	-	100	-	-	100
в том числе:	5161	2012 г.	100	3 200	-	-	3 300
Исследование механических свойств и служебных характеристик сварных соединений алюминиевого сплава 1565-М и определение возможности использования сварных соединений в кузовах вагонов-минераловозов.	5171	2011 г.	-	100	-	-	100
незаконченные операции по приобретению нематериальных активов - всего	5180	2012 г.	-	-	-	-	-
	5190	2011 г.	-	-	-	-	-
в том числе:	5181	2012 г.	-	-	-	-	-
C1853-0038-08-01 Оформление патента "Способ и инструмент для прессования труб с наружными утолщениями"	5191	2011 г.	-	-	-	-	-
C1853-06-A06720-01 Патентование за рубежом изобретения "Способ получения пфз из алюм. сплава 1933 и изделий, полученных этим способом" (цех № 51)	5182	2012 г.	-	-	-	-	-
	5192	2011 г.	-	-	-	-	-
C1853-06-A06720-02 Патентование за рубежом изобретения "Способ получения пфз из алюм. сплава 1933 и изделий, полученных этим способом" (цех № 3)	5183	2012 г.	-	-	-	-	-
	5193	2011 г.	-	-	-	-	-

## 2. Основные средства

## 2.1. Наличие и движение основных средств

[illegible]

## 2.2. Незавершенные капитальные вложения

Наименование показателя	Код строки	Период	На начало года	Изменения за период			На конец периода
				затраты за период	списано	принято к учету в качестве основных средств или увеличена стоимость	
1	2	3	4	5	6	7	8
Незавершенное строительство и незаконченные операции по	5240	2012 г.	1 115 424	433 141	( 958)	( 825 174)	722 433
Оборудование к установке (сч. 07)	5250	2011 г.	931 690	996 793	( 2 511)	( 810 548)	1 115 424
	5241	2012 г.	174 254	58 898	( 465)	( 100 966)	131 721
	5251	2011 г.	170 513	395 294	( 406)	( 391 147)	174 254
Приобретение земельных участков и объектов природопользования	5242	2012 г.	524	68 229	( 4)	( 68 737)	12
	5252	2011 г.	2	1 029	-	( 507)	524
Приобретение отдельных объектов основных средств	5243	2012 г.	-	68 435	-	( 68 435)	-
	5253	2011 г.	531	81 531	-	( 82 062)	-
Строительство объектов основных средств	5244	2012 г.	940 646	237 579	( 489)	( 587 036)	590 700
	5254	2011 г.	723 961	503 003	( 2 105)	( 284 213)	940 646
Эксплуатируемые объекты основных средств, не прошедшие госрегистрацию	5245	2012 г.	-	-	-	-	-
	5255	2011 г.	49 208	-	-	( 49 208)	-
Амортизация эксплуатируемых не зарегистрированных объектов основных средств	5246	2012 г.	-	-	-	-	-
	5256	2011 г.	( 12 525)	15 936	-	3 411	-



2.3. Изменение стоимости основных средств в результате достройки, дооборудования, реконструкции и частичной ликвидации

Наименование показателя	Код строки	3а 2012 г.	3а 2011 г.
1	2	3	4
Увеличение стоимости объектов основных средств в результате достройки, дооборудования, реконструкции - всего	5260	164 089	176 619
в том числе:			
Здания	5261	879	31 989
Сооружения и передаточные устройства	5262	5 481	12 220
Машины и оборудование	5263	157 729	132 167
Транспортные средства	5264	-	243
Уменьшение стоимости объектов основных средств в результате частичной ликвидации - всего:	5270	( 5 383)	( 270)
в том числе:			
Здания	5271	( 5 383)	( 186)
Сооружения и передаточные устройства	5272	-	-
Машины и оборудование	5273	-	( 84)

2.4. Иное использование основных средств

Наименование показателя	Код строки	На 31 декабря 2012 г.	На 31 декабря 2011 г.	На 31 декабря 2010 г.
1	2	3	4	5
Переданные в аренду основные средства, числящиеся на балансе	5280		28 590	30 246
Переданные в субаренду основные средства, числящиеся за балансом	5281	-	-	-
Полученные в лизинг основные средства, числящиеся на балансе	5282	-	-	-
Полученные в аренду основные средства, числящиеся за балансом	5283	531 873	544 019	532 767
Объекты недвижимости, принятые в эксплуатацию и фактически используемые, находящиеся в процессе государственной регистрации	5284	45 448	-	-
Основные средства, переведенные на консервацию	5285		253 044	249 499
Основные средства, переданные в залог	5286	-	-	-
Иное использование основных средств, числящихся на балансе	5287	-	49 208	49 208
Иное использование основных средств, числящихся за балансом	5288	53 182	-	-

### 3. Финансовые вложения

#### 3.1. Наличие и движение финансовых вложений

Наименование показателя	Код строки	Период	На начало года		поступило	Изменения за период			Доведение первоначальной стоимости до номинальной	текущей рыночной стоимости (убытков от обесценения)	На конец периода	
			перво-начальная стоимость	накопленная корректировка		выбыло (погашено)	накопленная корректировка	перво-начальная стоимость			перво-начальная стоимость	
1	2	3	4	5	6	7	8	9	10	11	12	
Долгосрочные финансовые вложения - всего	5301	2012 г.	-	-	-	-	-	-	-	-	-	
	5311	2011 г.	-	-	-	-	-	-	-	-	-	

Наименование показателя	Код строки	Период	На начало года		Изменения за период				На конец периода		
			перво-начальная стоимость	накопленная корректировка	поступило	выбыло (погашено)	накопленная корректировка	Доведение первоначальной стоимости до номинальной	текущей рыночной стоимости (убытков от обесценения)	перво-начальная стоимость	накопленная корректировка
1	2	3	4	5	6	7	8	9	10	11	12
Краткосрочные финансовые вложения - всего	5305	2012 г.	-	-	89 300	( 38 300)	-	-	-	51 000	-
	5315	2011 г.	-	-	-	-	-	-	-	-	-
Другие виды финансовых вложений	5308	2012 г.	-	-	89 300	( 38 300)	-	-	-	51 000	-
	5318	2011 г.	-	-	-	-	-	-	-	-	-
Предоставленные займы	53082	2012 г.	-	-	89 300	( 38 300)	-	-	-	51 000	-
	53182	2011 г.	-	-	-	-	-	-	-	-	-
Финансовых вложений - итого	5300	2012 г.	-	-	-	-	-	-	-	-	-
	5310	2011 г.	-	-	89 300	( 38 300)	-	-	-	51 000	-

#### 3.2. Иное использование финансовых вложений

Наименование показателя	Код строки	На 31 декабря 2012 г.	На 31 декабря 2011 г.	На 31 декабря 2010 г.
1	2	3	4	5
Финансовые вложения, находящиеся в залоге - всего	5320	-	-	-

## 4. Запасы

### 4.1. Наличие и движение запасов

Наименование показателя	Код строки	Период	На начало года		Изменения за период					На конец периода	
			себестоимость	величина резерва под снижение стоимости	поступления и затраты	выбыло	убытков от снижения стоимости	оборот запасов между их группами (видами)	себестоимость	величина резерва под снижение стоимости	
											себестоимость
1	2	3	4	5	6	7	8	9	10	11	12
Запасы - всего	5400	2012 г.	2 855 252	( 9 381)	16 471 936	( 17 226 576)	( 3 073)	-	x	2 100 612	( 12 454)
	5420	2011 г.	2 752 377	( 8 667)	20 242 424	( 20 139 549)	( 714)	-	x	2 855 252	( 9 381)
в том числе: сырьё, материалы и другие аналогичные ценности (10, 14, 16)	5401	2012 г.	1 485 145	( 8 573)	12 743 781	( 191 003)	5 651	-	( 13 056 079)	981 844	( 2 922)
	5421	2011 г.	1 516 336	( 25)	16 396 397	( 100 989)	( 8 548)	-	( 16 326 599)	1 485 145	( 8 573)
Затраты в незавершенном производстве (20, 21, 23)	5402	2012 г.	1 092 259	( 774)	3 591 003	( 144 376)	( 7 329)	-	( 3 682 820)	856 066	( 8 103)
	5422	2011 г.	941 672	( 857)	3 770 006	( 18 403)	83	-	( 3 601 016)	1 092 259	( 774)
готовая продукция (14, 43)	5403	2012 г.	274 007	( 34)	101 204	( 5 726)	( 1 395)	-	( 112 631)	256 854	( 1 429)
	5423	2011 г.	289 697	( 7 785)	47 959	( 17 123)	7 751	-	( 46 526)	274 007	( 34)
товары для перепродажи (14, 41)	5404	2012 г.	-	-	-	( 71 313)	-	-	71 313	-	-
	5424	2011 г.	-	-	-	( 125 648)	-	-	125 648	-	-
товары отгруженные (45)	5405	2012 г.	-	-	-	( 16 780 217)	-	-	16 780 217	-	-
	5425	2011 г.	-	-	-	( 19 848 493)	-	-	19 848 493	-	-
расходы будущих периодов (97)	5406	2012 г.	3 841	-	35 948	( 33 941)	-	-	-	5 848	-
	5426	2011 г.	4 672	-	28 062	( 28 893)	-	-	-	3 841	-

### 4.2. Запасы в залоге

Наименование показателя	Код строки	На 31 декабря 2012 г.	На 31 декабря 2011 г.	На 31 декабря 2010 г.
1	2	3	4	5
Запасы, не оплаченные на отчетную дату - всего	5440	-	-	-
Запасы, находящиеся в залоге по договору - всего	5445	-	-	-

## 5. Дебиторская и кредиторская задолженность

### 5.1. Наличие и движение дебиторской задолженности

Наименование показателя	Код строки	Период	Изменения за период										На конец периода	
			На начало года		в результате хозяйственных операций (сумма долга по сделке операции)	поступление		начисление резерва	погашение	выбыло		перевод из долго- в краткую срочную задолжен- ность (и наоборот)	учтенная по условиям договора	величина резерва по сомни- тельным долгам
			учтенная по условиям договора	величина резерва по сомни- тельным долгам		в результате причитающихся процентов, штрафы и иные начисления	нарастающее			на финансовый результат	восстановле- ние/ использование резерва			
1	2	3	4	5	6	7	8	9	10	11	12	13	14	
Долгосрочная дебиторская задолженность - всего	5501	2012 г.	6 406	-	189	-	-	-	-	-	-	-	6 595	-
в том числе:	5521	2011 г.	9 412	( 3 006)	-	-	-	( 3 006)	-	-	3 006	-	6 406	-
Покупатели и заказчики	5502	2012 г.	-	-	-	-	-	-	-	-	-	-	-	-
Авансы выданные	5522	2011 г.	-	-	-	-	-	-	-	-	-	-	-	-
	5503	2012 г.	-	-	-	-	-	-	-	-	-	-	-	-
	5523	2011 г.	3 006	( 3 006)	-	-	-	( 3 006)	-	-	3 006	-	-	-
Обеспечительный платеж	5504	2012 г.	6 406	-	189	-	-	-	-	-	-	-	6 595	-
	5524	2011 г.	6 406	-	-	-	-	-	-	-	-	-	6 406	-
Краткосрочная дебиторская задолженность - всего	5510	2012 г.	2 255 160	( 4 143)	1 955 490	441	( 6 097)	( 2 207 683)	( 45)	27	-	2 003 363 ( 10 213)	2 255 160 ( 4 143)	
в том числе:	5530	2011 г.	2 192 785	( 196)	2 104 651	1 148	( 3 953)	( 2 043 424)	-	6	-	-	-	-
Покупатели и заказчики	5511	2012 г.	1 884 974	( 2 613)	1 647 017	-	( 470)	( 1 881 826)	( 45)	27	-	1 650 120 ( 3 056)	1 884 974 ( 2 613)	
	5531	2011 г.	1 295 335	( 196)	1 867 867	-	( 2 423)	( 1 278 228)	-	6	-	-	-	-
Авансы выданные	5512	2012 г.	195 970	-	84 637	-	-	( 187 374)	-	-	-	-	93 233	-
	5532	2011 г.	470 385	-	195 970	-	-	( 470 385)	-	-	-	-	195 970	-
Займы выданные (беспроцентные)	5513	2012 г.	96 560	-	-	-	-	( 96 560)	-	-	-	-	-	-
	5533	2011 г.	144 985	-	60	-	-	( 48 485)	-	-	-	-	96 560	-
Задолженность по соглашению о хеджировании	5514	2012 г.	31 747	-	210 154	-	-	( 31 747)	-	-	-	-	210 154	-
	5534	2011 г.	234 213	-	31 747	-	-	( 234 213)	-	-	-	-	31 747	-
Расчеты по претензиям	5515	2012 г.	35 733	( 1 530)	9 125	339	( 5 627)	-	-	-	-	-	45 197 ( 7 157)	
	5535	2011 г.	33 951	-	694	1 088	( 1 530)	-	-	-	-	-	35 733 ( 1 530)	
Расчеты по налогам и сборам	5516	2012 г.	6 067	-	299	-	-	( 6 067)	-	-	-	-	299	-
	5536	2011 г.	233	-	6 067	-	-	( 233)	-	-	-	-	6 067	-
Прочие дебиторы	5517	2012 г.	4 109	-	4 258	102	-	( 4 109)	-	-	-	-	4 360	-
	5537	2011 г.	13 683	-	2 246	60	-	( 11 880)	-	-	-	-	4 109	-
Итого	5500	2012 г.	2 261 566	( 4 143)	1 955 679	441	( 6 097)	( 2 207 683)	( 45)	27	x	2 009 958 ( 10 213)	2 261 566 ( 4 143)	
	5520	2011 г.	2 202 197	( 3 202)	2 104 651	1 148	( 3 953)	( 2 046 430)	-	3 012	x	2 261 566 ( 4 143)		

## 5.2. Просроченная дебиторская задолженность

Наименование показателя	Код строки	На 31 декабря 2012 г.		На 31 декабря 2011 г.		На 31 декабря 2010 г.	
		по условиям договора	за вычетом резерва сомнительных долгов	по условиям договора	за вычетом резерва сомнительных долгов	по условиям договора	за вычетом резерва сомнительных долгов
1	2	3	4	5	6	7	8
Всего	5540	110 261	90 072	116 558	112 755	40 891	37 691
в том числе:							
Покупатели и заказчики	5541	93 066	90 010	102 766	100 153	22 498	22 302
Авансы выданные	5542	15 535	-	12 471	12 471	18 185	15 181
Расчеты по претензиям	5543	1 660	62	1 321	131	208	208

### 5.3. Наличие и движение кредиторской задолженности

Наименование показателя	Код строки	Период	Остаток на начало года	Изменения за период					Остаток на конец периода
				поступление		выбыло		перевод из долго- в краткосрочную задолженность (и наоборот)	
				в результате хозяйственных операций (сумма долга по сделке, операции)	причитающиеся проценты, штрафы и иные начисления	погашение	списание на финансовый результат		
1	2	3	4	5	6	7	8	9	10
Долгосрочная кредиторская задолженность - всего	5551	2012 г.	12 134 000	-	-	( 3 143 963)	-	( 17 788)	8 972 249
	5571	2011 г.	10 523 674	3 154 005	-	( 1 532 988)	-	( 10 691)	12 134 000
в том числе:	5552	2012 г.	60 463	-	-	-	-	( 17 788)	42 675
	5572	2011 г.	-	71 154	-	-	-	( 10 691)	60 463
Авансы полученные	5553	2012 г.	-	-	-	-	-	-	-
	5573	2011 г.	-	-	-	-	-	-	-
Кредиты банков	5554	2012 г.	12 073 537	-	-	( 3 143 963)	-	-	8 929 574
	5574	2011 г.	10 523 674	3 082 851	-	( 1 532 988)	-	-	12 073 537

Наименование показателя	Код строки	Период	Остаток на начало года	Изменения за период					Остаток на конец периода
				поступление		выбыло		перевод из долго в краткосрочную задолженность (и наоборот)	
				в результате хозяйственных операций (сумма долга по сделке, операции)	причитающиеся проценты, штрафы и иные начисления	погашение	списание на финансовый результат		
1	2	3	4	5	6	7	8	9	10
Краткосрочная кредиторская задолженность - всего	5560	2012 г.	2 004 765	1 445 452	63 197	( 1 898 992)	( 8 884)	17 788	1 623 326
	5580	2011 г.	3 211 773	1 843 900	49 131	( 3 110 527)	( 203)	10 691	2 004 765
	5561	2012 г.	372 835	299 615	-	( 365 160)	( 96)	17 788	324 982
	5581	2011 г.	443 187	361 517	-	( 442 359)	( 201)	10 691	372 835
Расчеты с поставщиками и подрядчиками	5562	2012 г.	1 339 038	764 626	35 071	( 1 292 469)	( 8 788)	-	837 478
	5582	2011 г.	892 030	1 281 054	25	( 834 071)	-	-	1 339 038
Расчеты по соглашению о хеджировании цены металла	5563	2012 г.	181 715	183 336		( 181 715)	-	-	183 336
	5583	2011 г.	134 173	181 715	-	( 134 173)	-	-	181 715
Кредиты банков	5564	2012 г.	847	583	4		-	-	1 434
	5584	2011 г.	1 375 038	-	-	( 1 374 191)	-	-	847
Займы	5565	2012 г.	58 606		28 122	( 49 106)	-	-	37 622
	5585	2011 г.	239 142	9 500	49 106	( 239 142)	-	-	58 606
Расчеты по налогам и сборам	5566	2012 г.	41 182	195 652	-	-	-	-	236 834
	5586	2011 г.	43 663		-	( 2 481)	-	-	41 182
Прочие кредиторы	5567	2012 г.	10 542	1 640		( 10 542)			1 640
	5587	2011 г.	84 540	10 114		( 84 110)	( 2)		10 542
Итого	5550	2012 г.	14 138 765	1 445 452	63 197	( 5 042 955)	( 8 884)	x	10 595 575
	5570	2011 г.	13 735 447	4 997 905	49 131	( 4 643 515)	( 203)	x	14 138 765

#### 5.4. Просроченная кредиторская задолженность

Наименование показателя	Код строки	На 31 декабря 2012 г.	На 31 декабря 2011 г.	На 31 декабря 2010 г.
1	2	3	4	5
Всего	5590	127 496	72 254	81 375
в том числе:				
Расчеты с поставщиками и подрядчиками	5591	127 496	72 254	81 375

## 6. Затраты на производство

Наименование показателя	Код строки	2012 г.		2011 г.	
		2	3	4	4
1					
Материальные затраты	5610	14 408 772	17 976 726		
Расходы на оплату труда	5620	1 276 895	1 315 809		
Отчисления на социальные нужды	5630	346 064	353 225		
Амортизация	5640	902 833	885 763		
Прочие затраты	5650	1 454 143	1 726 021		
Итого по элементам	5660	18 388 707	22 257 544		
Изменение остатков незавершенного производства, готовой продукции и др. (увеличение [-]), в том числе:	5670	( 157 707)	( 424 260)		
затраты в незавершенном производстве	5671	-	( 150 587)		
готовая продукция	5672	( 157 707)	( 273 673)		
Изменение остатков незавершенного производства, готовой продукции и др. (уменьшение [+]), в том числе:	5680	236 193	-		
затраты в незавершенном производстве	5681	236 193	-		
готовая продукция	5682	-	-		
Итого расходы по обычным видам деятельности	5600	18 467 193	21 833 284		

# 7. Оценочные обязательства

Наименование показателя	Код строки	Остаток на начало отчетного года	Признано	Погашено	Списано как избыточная сумма	Остаток на конец отчетного периода
1	2	3	4	5	6	7
<b>Оценочные обязательства - всего 2012г.</b>	5700	174 375	48 252	( 29 059)	( 20 490)	173 078
в том числе:						
оценочное обязательство по неустойке по договору с Русал	5701	-	15 963			15 963
оценочное обязательство по договору на обязательный аудит годовой финансовой отчетности;	5702	3 807	3 856	( 3 807)		3 856
оценочное обязательство по претензиям по качеству от Заказчиков;	5703	38 284	26 532	( 17 794)	( 20 490)	26 532
оценочные обязательства по предстоящей оплате заработанных неиспользованных отпусков работниками и по предстоящим расходам на страховые взносы во внебюджетные фонды, относящиеся к этим выплатам	5704	117 150		( 7 458)	-	109 692
оценочное обязательство по предстоящей выплате годовой премии работникам Общества в соответствии с трудовыми договорами;	5705	15 134	1 901		-	17 035

Наименование показателя	Код строки	Остаток на начало предыдущего года	Признано	Погашено	Списано как избыточная сумма	Остаток на конец предыдущего года
1	2	3	4	5	6	7
<b>Оценочные обязательства - всего 2011г.</b>	5710	18 433	174 658	( 15 167)	( 3 549)	174 375
в том числе:						
оценочные обязательства по делам, где Общество является ответчиком, находящимся на рассмотрении в судах, по которым по оценке Общества существует вероятность	5711	4 743	283	( 3 341)	( 1 685)	-
оценочное обязательство по договору на обязательный аудит годовой финансовой отчетности;	5712	-	3 807	-	-	3 807
оценочное обязательство по претензиям по качеству от Заказчиков;	5713	13 690	38 284	( 11 826)	( 1 864)	38 284
оценочные обязательства по предстоящей оплате заработанных неиспользованных отпусков работниками и по предстоящим расходам на страховые взносы во внебюджетные фонды, относящиеся к этим выплатам	5714	-	117 150	-	-	117 150
оценочное обязательство по предстоящей выплате годовой премии работникам Общества в соответствии с трудовыми договорами;	5715	-	15 134	-	-	15 134



### 8. Обеспечения обязательств

Наименование показателя	Код строки	На 31 декабря 2012 г.	На 31 декабря 2011 г.	На 31 декабря 2010 г.
1	2	3	4	5
Полученные - всего	5800	110 429	138 005	52 602
в том числе:				
банковские гарантии	5801	29 328	64 205	21 302
договор поручительства к договору поставки	5802	81 101	73 800	31 300
Выданные - всего	5810	-	-	-



### 9. Государственная помощь

Наименование показателя	Код строки	2012 г.	2011 г.
1	2	3	4
Получено бюджетных средств - всего	5900	-	-

Наименование показателя	Период	Код строки	На начало года	Получено за год	Возвращено за год	На конец года
1	2	3	4	5	6	7
Бюджетные кредиты - всего	2012 г.	5910	-	-	-	-
	2011 г.	5920	-	-	-	-



 / М.Г. Спичак /  
 Руководитель  
 / О.А. Жижина /  
 Главный бухгалтер

07.03.2013

место штампа  
налогового органа

**Закрытое Акционерное Общество 'Алкоа  
СМЗ', 6310000160/631050001**

(реквизиты налогоплательщика (представителя):  
- полное наименование организации, ИНН/КПП;  
- Ф.И.О. индивидуального предпринимателя  
(физического лица), ИНН (при наличии))

**Квитанция о приеме налоговой декларации (расчета) в электронном виде**

Налоговый орган **Межрайонная ИФНС России по крупнейшим налогоплательщикам по Самарской области(код  
6310)**

(наименование и код налогового органа)

настоящим документом подтверждает, что

**ЗАО "Алкоа СМЗ", 6310000160/631201001**

(полное наименование организации, ИНН/КПП; ФИО индивидуального предпринимателя (физического лица), ИНН (при наличии))

представил(а) **28.03.2013 в 09.30.00** налоговую декларацию (расчет)

**Бухгалтерская (финансовая) отчетность, первичный, 34, 2012 год**

(наименование налоговой декларации, вид документа, отчетный период, отчетный год)

в файле **NO\_VUNOTCH\_6310\_6310\_6310000160631050001\_20130328\_15295278-26B8-4BCE-92E8-A4513B98537D**

(наименование файла)

в налоговый орган **Межрайонная ИФНС России по крупнейшим налогоплательщикам по Самарской области(код  
6310)**

(наименование и код налогового органа)

которая поступила **28.03.2013** и принята налоговым органом **28.03.2013**, регистрационный номер **4736353**.

Должностное лицо

(наименование налогового органа)

(классный чин)

М.П.

(подпись)

(Ф.И.О.)